



TRIBUNAL DE CONTAS DO ESTADO DO PARANÁ

Coordenadoria de Gestão Municipal - CGM

PROCESSO Nº: 247451/20

ENTIDADE: MUNICÍPIO DE INÁCIO MARTINS

ASSUNTO: PRESTAÇÃO DE CONTAS DO EXERCÍCIO FINANCEIRO DE 2019

INSTRUÇÃO Nº: 2368/2020 - CGM - PRIMEIRO EXAME

MUNICÍPIO DE INÁCIO MARTINS. Prestação de Contas do exercício de 2019. Primeiro Exame. Contas com Restrições - Cabe aplicação de multa.

SUMÁRIO DO ESCOPO DA ANÁLISE E INDICAÇÃO DAS OCORRÊNCIAS APONTADAS NESTA INSTRUÇÃO

DESCRIÇÃO DOS ITENS DE ANÁLISE	ITENS CONSTATADOS	ITENS NÃO CONSTATADOS
CONTROLE INTERNO		
Ausência de encaminhamento do Relatório do Controle Interno.		Nada Constatado
O Relatório do Controle Interno encaminhado não apresenta os conteúdos mínimos prescritos pelo Tribunal.		Nada Constatado
O Relatório do Controle Interno apresenta ocorrência de irregularidade passível de desaprovação da gestão.		Nada Constatado
RESULTADO ORÇAMENTÁRIO/FINANCEIRO		
Resultado orçamentário/financeiro de fontes não vinculadas a programas, convênios, operações de créditos e RPPS.		Nada Constatado
AVALIAÇÃO DA APLICAÇÃO NO ENSINO BÁSICO MUNICIPAL		
Falta de aplicação do índice mínimo de 25% em manutenção e desenvolvimento da educação básica municipal.		Nada Constatado
Falta de aplicação de no mínimo 60% dos recursos do FUNDEB na remuneração do magistério.		Nada Constatado
Falta de aplicação de no mínimo 95% dos recursos do FUNDEB no exercício da arrecadação. Saldo deixado de aplicar no primeiro trimestre do exercício seguinte excede a 5%.		Nada Constatado
AVALIAÇÃO DA APLICAÇÃO EM AÇÕES DE SAÚDE MUNICIPAL		
Falta de aplicação do índice mínimo de 15% em serviços e ações de saúde pública.		Nada Constatado
GESTÃO DO REGIME PRÓPRIO DE PREVIDÊNCIA SOCIAL		
Ausência de encaminhamento do Certificado de Regularidade Previdenciária – CRP, emitido pelo Ministério da Previdência Social vigente na data da prestação de contas.		Nada Constatado
Ausência de encaminhamento da Lei que formaliza a opção escolhida para equacionamento do déficit, sendo exemplos: o aumento da alíquota ou a criação de alíquota complementar.		Nada Constatado



TRIBUNAL DE CONTAS DO ESTADO DO PARANÁ

Coordenadoria de Gestão Municipal - CGM

Ausência de Pagamento de aportes para cobertura do déficit atuarial na forma apurada no Laudo Atuarial.	Há Restrição	
ASPECTOS FISCAIS - LEI DE RESPONSABILIDADE FISCAL		
Limite de despesas com pessoal – não retorno ao limite no prazo legal.		Nada Constatado
Limite de despesas com pessoal – não redução de 1/3 no prazo legal.		Nada Constatado
Limite da Dívida Consolidada – não redução de 25% no prazo legal.		Nada Constatado
MULTAS DECORRENTES DE ATRASO NA ENTREGA DA PRESTAÇÃO DE CONTAS		
Entrega dos documentos que compõem a Prestação de Contas com atraso.		Nada Constatado

PRELIMINARES

Trata-se da prestação de contas do **MUNICÍPIO DE INÁCIO MARTINS**, relativa ao exercício financeiro de 2019, cujo conteúdo e estruturação encontram-se definidos na Instrução Normativa nº 151/2020, do Tribunal de Contas do Paraná.

A presente Instrução tem por finalidade reportar as demonstrações da execução orçamentária, financeira, patrimonial e de resultados relativos ao período abrangido pelo processo e verificar o atendimento dos aspectos legais a que estão sujeitos os atos de gestão, nos termos da Constituição Federal, art. 31, da Lei Complementar nº 113/2005 e do Regimento Interno - Resolução nº 01/2006 e atualizações.

O exame realizado no processo deteve-se na verificação do cumprimento dos procedimentos aplicáveis à Administração Pública e na avaliação de pontos de controle atinentes ao cumprimento de princípios constitucionais e de normas pertinentes, especialmente a Lei Complementar nº 101/00, com o objetivo de instruir a emissão do Parecer Prévio sobre as contas de Governo prestadas pelo Chefe do Poder Executivo Municipal.

PARTE I - EXPOSITIVA

Este título contempla as principais peças da execução orçamentária, financeira, patrimonial e de resultado, na conformação aos formatos estabelecidos pela Lei nº 4.320/64, além dos demonstrativos relativos ao atendimento das exigências



TRIBUNAL DE CONTAS DO ESTADO DO PARANÁ

Coordenadoria de Gestão Municipal - CGM

legais e constitucionais. Os valores que serão reproduzidos foram extraídos da base de dados de responsabilidade exclusiva da entidade municipal, transmitidas no âmbito do Sistema de Informações Municipais - SIM.

RESPONSÁVEIS PELA ENTIDADE

CARGO/FUNÇÃO	NOME	CPF	INÍCIO	FINAL	CRC
Prefeito	EDEMETRIO BENATO JUNIOR	667.186.009-20	01/01/2017	31/12/2020	
Contador	MARISA DE FATIMA CZAIKOSKI	747.157.719-34	01/01/2016	31/12/2020	
Controle Interno	TAÍS APARECIDA GONÇALVES	038.653.619-86	10/07/2017	31/12/2020	

1 - PLANEJAMENTO GOVERNAMENTAL

1.1 - PLANO PLURIANUAL

Aprovado pela Lei Municipal nº 878/2017, de 30/08/2017.

1.2 - DIRETRIZES ORÇAMENTÁRIAS

As Diretrizes para elaboração da proposta orçamentária foram aprovadas pela Lei Municipal nº 901/2018, de 14/4/2018.

1.3 - ORÇAMENTO ANUAL

O Orçamento para o exercício foi aprovado pela Lei Municipal nº 916/2018, de 27/12/2018.

2 - EXECUÇÃO ORÇAMENTÁRIA

2.1 - ALTERAÇÕES NO ORÇAMENTO

TIPO DE CRÉDITO ADICIONAL	LEI Nº
a) Créditos Suplementares	916/2018
b) Créditos Especiais	912/2018, 942/2019, 948/2019
c) Créditos Extraordinários	Não houve



TRIBUNAL DE CONTAS DO ESTADO DO PARANÁ

Coordenadoria de Gestão Municipal - CGM

Resumo das Alterações

TIPO DE CRÉDITO ADICIONAL	VALOR
Créditos Especiais	3.211.497,62
Créditos Extraordinários	0,00
Créditos Suplementares	13.663.118,47
TOTAL	16.874.616,09

ORIGEM DOS RECURSOS	VALOR
Cancelamento de Dotações	4.951.160,54
Excesso de Arrecadação	9.511.873,04
Operações de Crédito	0,00
Recursos Sem Despesas Correspondentes	0,00
Superávit Financeiro	2.411.582,51
TOTAL	16.874.616,09

2.2 - BALANÇO ORÇAMENTÁRIO

MUNICÍPIO DE INÁCIO MARTINS
BALANÇO ORÇAMENTÁRIO
12/2019

<u>RECEITAS ORÇAMENTÁRIAS</u>	PREVISÃO INICIAL	PREVISÃO ATUALIZADA (a)	RECEITAS REALIZADAS (b)	SALDO c=(b-a)
RECEITAS CORRENTES	35.736.023,26	38.135.767,79	34.184.140,15	- 3.951.627,64
RECEITA TRIBUTÁRIA	3.142.042,86	3.654.978,99	4.546.164,63	891.185,64
Impostos	2.595.404,98	3.102.576,45	4.098.127,64	995.551,19
Taxas	546.637,88	552.402,54	448.036,99	- 104.365,55
Contribuição de Melhoria	0,00	0,00	0,00	0,00
RECEITA DE CONTRIBUIÇÕES	246.547,50	246.547,50	237.623,02	- 8.924,48
Contribuições Sociais	0,00	0,00	0,00	0,00
Contribuições de Intervenção no Domínio Econômico	0,00	0,00	0,00	0,00
Contribuições para Entidades Privadas de Serviço Social e de Formação Profissional	0,00	0,00	0,00	0,00
Contribuição de Iluminação Pública	246.547,50	246.547,50	237.623,02	- 8.924,48
RECEITA PATRIMONIAL	330.150,00	337.913,77	91.718,72	- 246.195,05
Receitas Imobiliárias	0,00	0,00	1.400,00	1.400,00
Receitas de Valores Mobiliários	330.150,00	337.913,77	90.318,72	- 247.595,05
Receita de Concessões e Permissões	0,00	0,00	0,00	0,00
Compensações Financeiras	0,00	0,00	0,00	0,00
Receita Decorrente do Direito de Exploração de Bens Públicos em Áreas de Domínio Público	0,00	0,00	0,00	0,00
Receita de Cessão de Direitos	0,00	0,00	0,00	0,00
Outras Receitas Patrimoniais	0,00	0,00	0,00	0,00



TRIBUNAL DE CONTAS DO ESTADO DO PARANÁ

Coordenadoria de Gestão Municipal - CGM

RECEITA AGROPECUÁRIA	13.312,50	13.312,50	11.197,45	- 2.115,05
Receita da Produção Vegetal	0,00	0,00	0,00	0,00
Receita da Produção Animal e Derivados	0,00	0,00	0,00	0,00
Outras Receitas Agropecuárias	0,00	0,00	0,00	0,00
RECEITA INDUSTRIAL	0,00	0,00	0,00	0,00
RECEITA DE SERVIÇOS	20.767,50	20.767,50	0,00	- 20.767,50
TRANSFERÊNCIAS CORRENTES	31.983.202,90	33.297.164,79	28.812.276,25	- 4.484.888,54
Transferências da União e de suas Entidades	14.965.712,99	16.086.624,86	14.598.293,87	- 1.488.330,99
Transferências dos Estados e do Distrito Federal e de suas Entidades	10.996.512,41	11.189.562,43	8.817.123,98	- 2.372.438,45
Transferências dos Municípios e de suas Entidades	0,00	0,00	0,00	0,00
Transferências de Instituições Privadas	3.727,50	3.727,50	555,89	- 3.171,61
Transferências de Outras Instituições Públicas	6.017.250,00	6.017.250,00	5.396.302,51	- 620.947,49
Transferências do Exterior	0,00	0,00	0,00	0,00
Transferências de Pessoas	0,00	0,00	0,00	0,00
Transferências Provenientes de Depósitos Não Identificados	0,00	0,00	0,00	0,00
OUTRAS RECEITAS CORRENTES	0,00	565.082,74	485.160,08	- 79.922,66
RECEITAS DE CAPITAL	56.000,00	7.376.726,79	5.776.245,50	- 1.600.481,29
OPERAÇÕES DE CRÉDITO	0,00	3.308.368,23	618.358,23	- 2.690.010,00
Operações de Crédito Internas	0,00	3.308.368,23	618.358,23	- 2.690.010,00
Operações de Crédito Externas	0,00	0,00	0,00	0,00
ALIENAÇÃO DE BENS	0,00	0,00	265.065,00	265.065,00
Alienação de Bens Móveis	0,00	0,00	265.065,00	265.065,00
Alienação de Bens Imóveis	0,00	0,00	0,00	0,00
AMORTIZAÇÕES DE EMPRÉSTIMOS	0,00	0,00	0,00	0,00
TRANSFERÊNCIAS DE CAPITAL	56.000,00	4.068.358,56	4.892.822,27	824.463,71
Transferências da União e de suas Entidades	10.000,00	1.302.533,23	1.705.861,86	403.328,63
Transferências dos Estados e do Distrito Federal e de suas Entidades	46.000,00	2.765.825,33	3.186.960,41	421.135,08
Transferências dos Municípios e de suas Entidades	0,00	0,00	0,00	0,00
Transferências de Instituições Privadas	0,00	0,00	0,00	0,00
Transferências de Outras Instituições Públicas	0,00	0,00	0,00	0,00
Transferências do Exterior	0,00	0,00	0,00	0,00
Transferências de Pessoas	0,00	0,00	0,00	0,00
Transferências Provenientes de Depósitos Não Identificados	0,00	0,00	0,00	0,00
Transferências de Outras Instituições Públicas	0,00	0,00	0,00	0,00
OUTRAS RECEITAS DE CAPITAL	0,00	0,00	0,00	0,00
Integralização do Capital Social	0,00	0,00	0,00	0,00
Remuneração das Disponibilidades do Tesouro	0,00	0,00	0,00	0,00
Resgate de Títulos do Tesouro	0,00	0,00	0,00	0,00
Demais Receitas de Capital	0,00	0,00	0,00	0,00
SUBTOTAL DAS RECEITAS (I)	35.792.023,26	45.512.494,58	39.960.385,65	- 5.552.108,93
REFINANCIAMENTO (II)	0,00	0,00	0,00	0,00
Operações de Crédito Internas	0,00	0,00	0,00	0,00
Mobiliária	0,00	0,00	0,00	0,00
Contratual	0,00	0,00	0,00	0,00
Operações de Crédito Externas	0,00	0,00	0,00	0,00
Mobiliária	0,00	0,00	0,00	0,00



TRIBUNAL DE CONTAS DO ESTADO DO PARANÁ

Coordenadoria de Gestão Municipal - CGM

Contratual	0,00	0,00	0,00	0,00
SUBTOTAL COM REFINANCIAMENTO (III) = (I + II)	35.792.023,26	45.512.494,58	39.960.385,65	- 5.552.108,93
DÉFICIT (IV)	0,00	412.549,20	0,00	- 412.549,20
TOTAL (V) = (III + IV)	35.792.023,26	45.925.043,78	39.960.385,65	- 5.964.658,13
SALDOS DE EXERCÍCIOS ANTERIORES (Utilizados para Créditos Adicionais)	0,00	2.218.647,48	2.218.647,48	0,00
Recursos Arrecadados em Exercícios Anteriores - RPPS	0,00	0,00	0,00	0,00
Superávit Financeiro	0,00	2.218.647,48	2.218.647,48	0,00
Reabertura de créditos adicionais	0,00	0,00	0,00	0,00

<u>DESPESAS ORÇAMENTÁRIAS</u>	DOTAÇÃO INICIAL (d)	DOTAÇÃO ATUALIZADA (e)	DESPESA EMPENHADAS (f)	DESPESAS LIQUIDADAS (g)	DESPESAS PAGAS (h)	SALDO DA DOTAÇÃO (i) = (e-f)
DESPESAS CORRENTES	31.916.182,31	34.892.482,15	30.478.926,14	30.353.973,76	28.181.237,23	4.413.556,01
PESSOAL E ENCARGOS SOCIAIS	15.764.904,11	16.462.946,54	15.203.381,56	15.203.381,56	13.976.317,23	1.259.564,98
JUROS E ENCARGOS DA DÍVIDA	168.580,48	186.300,31	186.300,31	186.300,31	186.300,31	0,00
OUTRAS DESPESAS CORRENTES	15.982.697,72	18.243.235,30	15.089.244,27	14.964.291,89	14.018.619,69	3.153.991,03
DESPESAS DE CAPITAL	2.243.340,95	10.997.561,63	7.006.869,01	6.912.885,66	6.579.992,33	3.990.692,62
INVESTIMENTOS	1.839.587,40	10.531.491,99	6.540.799,37	6.446.816,02	6.113.922,69	3.990.692,62
INVERSÕES FINANCEIRAS	0,00	0,00	0,00	0,00	0,00	0,00
AMORTIZAÇÃO DA DÍVIDA	403.753,55	466.069,64	466.069,64	466.069,64	466.069,64	0,00
RESERVA DE CONTINGÊNCIA	35.000,00	35.000,00	0,00	0,00	0,00	35.000,00
SUBTOTAL DAS DESPESAS (VI)	34.194.523,26	45.925.043,78	37.485.795,15	37.266.859,42	34.761.229,56	8.439.248,63
AMORTIZAÇÃO DA DÍVIDA/REFINANCIAMENTO (VII)	0,00	0,00	0,00	0,00	0,00	0,00
Amortização da Dívida Interna	0,00	0,00	0,00	0,00	0,00	0,00
Dívida Mobiliária	0,00	0,00	0,00	0,00	0,00	0,00
Outras Dívidas	0,00	0,00	0,00	0,00	0,00	0,00
Amortização da Dívida Externa	0,00	0,00	0,00	0,00	0,00	0,00
Dívida Mobiliária	0,00	0,00	0,00	0,00	0,00	0,00
Outras Dívidas	0,00	0,00	0,00	0,00	0,00	0,00
SUBTOTAL COM REFINANCIAMENTO (VIII) = (VI + VII)	34.194.523,26	45.925.043,78	37.485.795,15	37.266.859,42	34.761.229,56	8.439.248,63
SUPERÁVIT (IX)	1.597.500,00	0,00	2.474.590,50	2.693.526,23	5.199.156,09	- 2.474.590,50
TOTAL (X) = (VII + IX)	35.792.023,26	45.925.043,78	39.960.385,65	39.960.385,65	39.960.385,65	5.964.658,13
RESERVA DO RPPS	0,00	0,00	0,00	0,00	0,00	0,00

Fonte: Sistema de Informações Municipais - Acompanhamento Mensal (SIM-AM), Tribunal de Contas do Estado do Paraná
Dados processados em: 23/01/2020 21:26 | Relatório emitido em: 23/07/2020 10:35



TRIBUNAL DE CONTAS DO ESTADO DO PARANÁ

Coordenadoria de Gestão Municipal - CGM

2.3 - RESULTADOS ORÇAMENTÁRIOS/FINANCEIROS

2.3.1 - RESULTADO ORÇAMENTÁRIO/FINANCEIRO DE FONTES NÃO VINCULADAS A PROGRAMAS, CONVÊNIOS, OPERAÇÕES DE CRÉDITOS E RPPS

ESPECIFICAÇÃO	Exercício 2016	%	Exercício 2017	%	Exercício 2018	%	Exercício 2019	%
1 - Receitas Correntes	24.290.430,19	99,30	25.587.451,97	100,00	27.237.434,36	100,00	30.449.613,34	99,14
2 - Receitas de Capital	172.100,00	0,70	0,00	0,00	0,00	0,00	265.065,00	0,86
3 - Soma da Receita (1+2)	24.462.530,19	100,00	25.587.451,97	100,00	27.237.434,36	100,00	30.714.678,34	100,00
4 - Despesas Correntes	22.366.154,66	91,43	23.506.654,51	91,87	25.114.845,63	92,21	27.111.378,86	88,27
5 - Despesas de Capital	871.303,48	3,56	660.113,44	2,58	1.199.390,13	4,40	1.856.435,85	6,04
6 - Soma da Despesa (4+5)	23.237.458,14	94,99	24.166.767,95	94,45	26.314.235,76	96,61	28.967.814,71	94,31
7 - RESULTADO ORÇAMENTÁRIO DO EXERCÍCIO (3-6)	1.225.072,05	5,01	1.420.684,02	5,55	923.198,60	3,39	1.746.863,63	5,69
8 - Interferências Financeiras	-1.028.719,04	-4,21	-1.081.181,18	-4,23	-1.407.580,79	-5,17	-1.410.241,54	-4,59
9 - RESULTADO DA EXECUÇÃO ORÇAMENTÁRIA DO EXERCÍCIO (7+8)	196.353,01	0,80	339.502,84	1,33	-484.382,19	-1,78	336.622,09	1,10
10 - Cancelamento de Restos a Pagar	3.166,94	0,01	22.741,37	0,09	7.836,76	0,03	90.870,67	0,30
11 - Inscrição/Baixa de Realizável por Cisão, Fusão ou Extinção	0,00	0,00	0,00	0,00	0,00	0,00	0,00	0,00
12 - Despesas Não Empenhadas	0,00	0,00	0,00	0,00	0,00	0,00	0,00	0,00
13 - RESULTADO AJUSTADO DO EXERCÍCIO (9+10+11+12)	199.519,95	0,82	362.244,21	1,42	-476.545,43	-1,75	427.492,76	1,39
14 - Superávit/Déficit do Exercício Anterior	-468.089,23	-1,91	-268.569,28	-1,05	93.674,93	0,34	-382.870,50	-1,25
15 - Total do Ativo Realizável	5.533,90	0,02	1.061,32	0,00	1.061,32	0,00	1.061,32	0,00
16 - RESULTADO FINANCEIRO ACUMULADO DO EXERCÍCIO (13+14-15)	-274.103,18	-1,12	92.613,61	0,36	-383.931,82	-1,41	43.560,94	0,14

Nota 1 – O demonstrativo é composto pelos recursos não vinculados a programas, convênios, operações de crédito e Regime Próprio de Previdência Social, conforme Instrução Normativa nº 151/2020.

Nota 2 – Será gerada restrição para a entidade quando a linha 16 "RESULTADO FINANCEIRO ACUMULADO DO EXERCÍCIO" for negativo (Deficitário) no exercício de 2019 e o valor do resultado financeiro acumulado do exercício anterior (2018) for superávit, ou o valor do déficit acumulado do exercício anterior (2018) for inferior ao resultado financeiro acumulado (déficit) apurado no exercício de 2019, conforme definido na Instrução Normativa nº 151/2020.

Nota 3 – Observa-se que para fins de apuração do "RESULTADO FINANCEIRO ACUMULADO DO EXERCÍCIO (16)" foram excluídos os valores registrados no "ATIVO REALIZÁVEL (15)".

Nota 4 – Os valores apresentados no demonstrativo não contemplam os recursos referentes as Emendas Parlamentares Individuais.

2.3.2 - RESULTADO ORÇAMENTÁRIO/FINANCEIRO MENSAL DE FONTES NÃO VINCULADAS A PROGRAMAS, CONVÊNIOS, OPERAÇÕES DE CRÉDITOS E RPPS

ESPECIFICAÇÃO (PARTE 1)	JANEIRO	FEVEREIRO	MARÇO	ABRIL	MAIO	JUNHO
01 - Receitas Correntes	2.934.765,87	5.260.020,58	7.410.142,69	9.712.647,28	12.399.078,97	14.529.404,34



TRIBUNAL DE CONTAS DO ESTADO DO PARANÁ

Coordenadoria de Gestão Municipal - CGM

02 - Receitas de Capital	0,00	0,00	0,00	0,00	0,00	0,00
03 - TOTAL DAS RECEITAS (3=1+2)	2.934.765,87	5.260.020,58	7.410.142,69	9.712.647,28	12.399.078,97	14.529.404,34
04 - Despesas Correntes	1.838.361,15	3.921.862,14	6.212.462,46	8.374.011,84	10.663.384,91	12.940.690,04
05 - Despesas de Capital	99.406,30	178.577,06	524.829,54	1.204.694,77	1.353.348,78	1.480.215,27
06 - TOTAL DAS DESPESAS (6=4+5)	1.937.767,45	4.100.439,20	6.737.292,00	9.578.706,61	12.016.733,69	14.420.905,31
07 - RESULTADO ORÇAMENTÁRIO DO PERÍODO (7=3-6)	996.998,42	1.159.581,38	672.850,69	133.940,67	382.345,28	108.499,03
08 - Interferências Financeiras Recebidas	0,00	0,00	0,00	0,00	0,00	0,00
09 - Interferências Financeiras Concedidas	133.125,00	266.250,00	399.375,00	532.500,00	665.625,00	798.750,00
10 - RESULTADO DAS INTERFERÊNCIAS FINANCEIRAS (10=8-9)	-133.125,00	-266.250,00	-399.375,00	-532.500,00	-665.625,00	-798.750,00
11 - RESULTADO DA EXECUÇÃO ORÇAMENTÁRIA DO EXERCÍCIO (11=7+10)	863.873,42	893.331,38	273.475,69	-398.559,33	-283.279,72	-690.250,97
12 - Cancelamento de RAP Não Processados	35.210,20	35.210,20	35.210,20	35.210,20	35.210,20	35.210,20
13 - Inscrição/Baixa de Realizável por Cisão, Fusão ou Extinção	0,00	0,00	0,00	0,00	0,00	0,00
14 - Despesas Não Empenhadas	0,00	0,00	0,00	0,00	0,00	0,00
15 - Estornos de Despesas Não Empenhadas	0,00	0,00	0,00	0,00	0,00	0,00
16 - Apropriação de Despesas Não Empenhadas	0,00	0,00	0,00	0,00	0,00	0,00
17 - RESULTADO AJUSTADO DO EXERCÍCIO (17=11+12+13-14+15+16)	899.083,62	928.541,58	308.685,89	-363.349,13	-248.069,52	-655.040,77
18 - Resultado Financeiro do Exercício Anterior	-382.870,50	-382.870,50	-382.870,50	-382.870,50	-382.870,50	-382.870,50
19 - Total do Ativo Realizável	1.061,32	1.061,32	1.061,32	1.061,32	1.061,32	1.061,32
20 - RESULTADO FINANCEIRO ACUMULADO DO EXERCÍCIO (20=17+18-19)	515.151,80	544.609,76	-75.245,93	-747.280,95	-632.001,34	-1.038.972,59
21 - Percentual do Resultado sobre a Receita (21=(20/03)*100)	17,55	10,35	-1,02	-7,69	-5,10	-7,15

ESPECIFICAÇÃO (PARTE 2)	JULHO	AGOSTO	SETEMBRO	OUTUBRO	NOVEMBRO	DEZEMBRO
01 - Receitas Correntes	17.469.481,59	20.087.973,97	22.377.897,23	25.137.514,91	27.247.492,75	30.449.613,34
02 - Receitas de Capital	0,00	0,00	0,00	0,00	185.565,00	265.065,00
03 - TOTAL DAS RECEITAS (3=1+2)	17.469.481,59	20.087.973,97	22.377.897,23	25.137.514,91	27.433.057,75	30.714.678,34
04 - Despesas Correntes	15.376.610,65	17.767.969,17	19.852.932,58	22.000.929,95	24.236.426,51	27.111.378,86
05 - Despesas de Capital	1.664.303,81	1.764.170,12	2.122.154,27	1.833.390,83	1.954.341,98	1.856.435,85
06 - TOTAL DAS DESPESAS (6=4+5)	17.040.914,46	19.532.139,29	21.975.086,85	23.834.320,78	26.190.768,49	28.967.814,71
07 - RESULTADO ORÇAMENTÁRIO DO PERÍODO (7=3-6)	428.567,13	555.834,68	402.810,38	1.303.194,13	1.242.289,26	1.746.863,63
08 - Interferências Financeiras Recebidas	0,00	0,00	0,00	0,00	0,00	187.258,46
09 - Interferências Financeiras Concedidas	931.875,00	1.065.000,00	1.198.125,00	1.331.250,00	1.464.375,00	1.597.500,00
10 - RESULTADO DAS INTERFERÊNCIAS FINANCEIRAS (10=8-9)	-931.875,00	-1.065.000,00	-1.198.125,00	-1.331.250,00	-1.464.375,00	-1.410.241,54



TRIBUNAL DE CONTAS DO ESTADO DO PARANÁ

Coordenadoria de Gestão Municipal - CGM

11 - RESULTADO DA EXECUÇÃO ORÇAMENTÁRIA DO EXERCÍCIO (11=7+10)	-503.307,87	-509.165,32	-795.314,62	-28.055,87	-222.085,74	336.622,09
12 - Cancelamento de RAP Não Processados	90.870,67	90.870,67	90.870,67	90.870,67	90.870,67	90.870,67
13 - Inscrição/Baixa de Realizável por Cisão, Fusão ou Extinção	0,00	0,00	0,00	0,00	0,00	0,00
14 - Despesas Não Empenhadas	0,00	0,00	0,00	0,00	0,00	0,00
15 - Estornos de Despesas Não Empenhadas	0,00	0,00	0,00	0,00	0,00	0,00
16 - Apropriação de Despesas Não Empenhadas	0,00	0,00	0,00	0,00	0,00	0,00
17 - RESULTADO AJUSTADO DO EXERCÍCIO (17=11+12+13-14+15+16)	-412.437,20	-418.294,65	-704.443,95	62.814,80	-131.215,07	427.492,76
18 - Resultado Financeiro do Exercício Anterior	-382.870,50	-382.870,50	-382.870,50	-382.870,50	-382.870,50	-382.870,50
19 - Total do Ativo Realizável	1.061,32	1.061,32	1.061,32	1.061,32	1.061,32	1.061,32
20 - RESULTADO FINANCEIRO ACUMULADO DO EXERCÍCIO (20=17+18-19)	-796.369,02	-802.226,47	-1.088.375,77	-321.117,02	-515.146,89	43.560,94
21 - Percentual do Resultado sobre a Receita (21=(20/03)*100)	-4,56	-3,99	-4,86	-1,28	-1,88	0,14

2.3.3 - RESULTADO ORÇAMENTÁRIO/FINANCEIRO - TODAS AS FONTES

ESPECIFICAÇÃO	Exercício 2016	%	Exercício 2017	%	Exercício 2018	%	Exercício 2019	%
1 - Receitas Correntes	27.216.122,05	92,43	28.426.511,36	87,02	30.263.590,90	86,34	34.184.140,15	85,55
2 - Receitas de Capital	2.229.534,48	7,57	4.240.387,79	12,98	4.786.934,32	13,66	5.776.245,50	14,45
3 - Soma da Receita (1+2)	29.445.656,53	100,00	32.666.899,15	100,00	35.050.525,22	100,00	39.960.385,65	100,00
4 - Despesas Correntes	25.023.061,66	84,98	25.916.457,62	79,34	28.149.484,16	80,31	30.478.926,14	76,27
5 - Despesas de Capital	5.031.841,90	17,09	2.994.435,20	9,17	6.672.878,38	19,04	7.006.869,01	17,53
6 - Soma da Despesa (4+5)	30.054.903,56	102,07	28.910.892,82	88,50	34.822.362,54	99,35	37.485.795,15	93,81
7 - RESULTADO ORÇAMENTÁRIO DO EXERCÍCIO (3-6)	-609.247,03	-2,07	3.756.006,33	11,50	228.162,68	0,65	2.474.590,50	6,19
8 - Interferências Financeiras	-1.028.719,04	-3,49	-1.081.181,18	-3,31	-1.407.580,79	-4,02	-1.410.241,54	-3,53
9 - RESULTADO DA EXECUÇÃO ORÇAMENTÁRIA DO EXERCÍCIO (7+8)	-1.637.966,07	-5,56	2.674.825,15	8,19	-1.179.418,11	-3,36	1.064.348,96	2,66
10 - Cancelamento de Restos a Pagar	4.318,90	0,01	97.777,79	0,30	373.397,39	1,07	311.713,99	0,78
11 - Inscrição/Baixa de Realizável por Cisão, Fusão ou Extinção	0,00	0,00	0,00	0,00	0,00	0,00	0,00	0,00
12 - Despesas Não Empenhadas	0,00	0,00	0,00	0,00	0,00	0,00	0,00	0,00
13 - RESULTADO AJUSTADO DO EXERCÍCIO (9+10+11+12)	-1.633.647,17	-5,55	2.772.602,94	8,49	-806.020,72	-2,30	1.376.062,95	3,44
14 - Superávit/Déficit do Exercício Anterior	144.721,90	0,49	-1.488.925,27	-4,56	1.283.677,67	3,66	477.656,95	1,20
15 - Total do Ativo Realizável	5.533,90	0,02	1.061,32	0,00	1.061,32	0,00	1.061,32	0,00
16 - RESULTADO FINANCEIRO ACUMULADO DO EXERCÍCIO (13+14-15)	-1.494.459,17	-5,08	1.282.616,35	3,93	476.595,63	1,36	1.852.658,58	4,64

Nota 1 – O demonstrativo tem caráter informativo, nos termos da Instrução Normativa nº 151/2020.

Nota 2 – Observa-se que para fins de apuração do "RESULTADO FINANCEIRO ACUMULADO DO EXERCÍCIO (16)" foram excluídos os valores registrados no "ATIVO REALIZÁVEL (15)".



TRIBUNAL DE CONTAS DO ESTADO DO PARANÁ

Coordenadoria de Gestão Municipal - CGM

2.4 - DEMONSTRATIVO DO SUPERÁVIT/DÉFICIT FINANCEIRO

2.4.1 - DEMONSTRATIVO DO SUPERÁVIT/DÉFICIT FINANCEIRO DAS FONTES LIVRES

Período	Ativo Líquido	Passivo Descoberto
Resultado do Exercício de (2016)	0,00	-274.103,18
Resultado do Exercício de (2017)	92.613,61	0,00
Resultado do Exercício de (2018)	0,00	-383.931,82
Resultado do Exercício de (2019)	43.560,94	0,00



2.4.2 - DEMONSTRATIVO DO SUPERÁVIT/DÉFICIT FINANCEIRO DE TODAS AS FONTES

Período	Ativo Líquido	Passivo Descoberto
Resultado do Exercício de (2016)	0,00	-1.494.459,17
Resultado do Exercício de (2017)	1.282.616,35	0,00
Resultado do Exercício de (2018)	476.595,63	0,00
Resultado do Exercício de (2019)	1.852.658,58	0,00





TRIBUNAL DE CONTAS DO ESTADO DO PARANÁ

Coordenadoria de Gestão Municipal - CGM

2.5 - BALANÇO FINANCEIRO

MUNICÍPIO DE INÁCIO MARTINS BALANÇO FINANCEIRO 12/2019

INGRESSOS			DISPÊNDIOS		
ESPECIFICAÇÃO	Exercício Atual	Exercício Anterior	ESPECIFICAÇÃO	Exercício Atual	Exercício Anterior
Receita Orçamentária (I)	39.960.385,65	35.050.525,22	Despesa Orçamentária (VI)	37.485.795,15	34.822.362,54
Ordinária	24.147.561,16	21.134.564,20	Ordinária	22.607.826,63	20.250.057,71
Vinculada	15.812.824,49	13.915.961,02	Vinculada	14.877.968,52	14.572.304,83
Transferências do FUNDEB	5.402.406,97	5.111.336,99	Transferências do FUNDEB	5.400.322,77	5.111.165,77
Transferências Voluntárias	4.856.095,06	3.799.895,86	Transferências Voluntárias	4.416.510,74	5.494.605,41
Alienação de Bens	265.549,55	249,56	Alienação de Bens	11.231,62	0,00
Operações de Crédito	618.358,23	354.357,59	Operações de Crédito	618.358,23	0,00
Contratos de Rateio de Consórcios Públicos	0,00	0,00	Contratos de Rateio de Consórcios Públicos	0,00	0,00
Regime Próprio de Previdência	0,00	0,00	Regime Próprio de Previdência	0,00	0,00
Transferências de Programas	2.515.249,71	3.133.828,38	Transferências de Programas	2.661.082,85	2.911.153,91
Valores Restituíveis	0,00	0,00	Antecipação da Receita Orçamentária - ARO	0,00	0,00
Transferências Voluntárias - Emendas Individuais (§ 13, art. 166 da CF)	610.869,63	525.009,03	Valores Restituíveis	0,00	0,00
Apoio Financeiro aos Municípios - AFM	0,00	72.811,30	Transferências Voluntárias - Emendas Individuais (§ 13, art. 166 da CF)	358.151,76	102.367,46
Cessão Onerosa - Pré-Sal	645.134,68	0,00	Apoio Financeiro aos Municípios - AFM	0,00	72.811,30
Outras Origens	899.160,66	918.472,31	Cessão Onerosa - Pré-Sal	463.876,86	0,00
Transferências Financeiras Recebidas (II)	187.258,46	92.419,21	Outras Origens	948.433,69	880.200,98
Recebimentos Extraorçamentários (III)	6.156.345,03	5.054.852,43	Transferências Financeiras Concedidas (VII)	1.597.500,00	1.500.000,00
Inscrição de Restos a Pagar Processados	2.505.629,86	669.282,90	Pagamentos Extraorçamentários (VIII)	5.003.066,45	4.910.294,10
Inscrição de Restos a Pagar Não Processados	218.935,73	922.208,07	Pagamentos de Restos a Pagar Processados	669.976,53	393.827,51
Realizável - Inscrição	0,00	0,00	Pagamentos de Restos a Pagar Não Processados	901.310,48	1.053.105,13
Cisão, Fusão ou Extinção	0,00	0,00	Realizável - Cancelam./Baixa	0,00	0,00
Valores Restituíveis	3.431.779,44	3.463.361,46	Cisão, Fusão, Extin.	0,00	0,00
Antecipação da Receita Orçamentária - ARO	0,00	0,00	Valores Restituíveis	3.431.779,44	3.463.361,46
Saldo em Espécie do Exercício Anterior (IV)	2.994.451,03	4.029.310,81	Antecipação da Receita Orçamentária - ARO	0,00	0,00
Caixa e Equivalentes de Caixa	2.993.389,71	4.028.249,49	Saldo em Espécie para o Exercício Seguinte (IX)	5.212.078,57	2.994.451,03
Realizável	1.061,32	1.061,32	Caixa e Equivalentes de Caixa	5.211.017,25	2.993.389,71
TOTAL (V) = (I+II+III+IV)	49.298.440,17	44.227.107,67	Realizável	1.061,32	1.061,32
			TOTAL (X) = (VI+VII+VIII+IX)	49.298.440,17	44.227.107,67

Fonte: Sistema de Informações Municipais - Acompanhamento Mensal (SIM-AM), Tribunal de Contas do Estado do Paraná
Dados processados em: 23/01/2020 21:27 | Relatório emitido em: 23/07/2020 10:35



TRIBUNAL DE CONTAS DO ESTADO DO PARANÁ

Coordenadoria de Gestão Municipal - CGM

3 - ASPECTOS PATRIMONIAIS

3.1 - BALANÇO PATRIMONIAL

MUNICÍPIO DE INÁCIO MARTINS
BALANÇO PATRIMONIAL
12/2019

ATIVO			PASSIVO		
ESPECIFICAÇÃO	Exercício Atual	Exercício Anterior	ESPECIFICAÇÃO	Exercício Atual	Exercício Anterior
ATIVO CIRCULANTE	8.748.577,35	7.676.917,30	PASSIVO CIRCULANTE	4.989.985,04	2.777.240,68
Caixa e Equivalentes de Caixa	5.211.017,25	2.993.389,71	Obrigações Trabalhistas, Previdenciárias e Assistenciais a pagar a Curto Prazo	1.821.287,99	3.648,00
Créditos a Curto Prazo	3.511.387,28	4.679.912,57	Empréstimos e Financiamentos	2.085.014,16	2.001.055,53
Créditos Tributários a Receber	0,00	0,00	Fornecedores e Contas a Pagar	1.028.474,45	744.307,19
Clientes	0,00	0,00	Obrigações Fiscais	0,00	0,00
Crédito de Transferências a Receber	0,00	0,00	Obrigações de Repartição a Outros Entes	0,00	0,00
Empréstimos e Financiamentos Concedidos	0,00	0,00	Provisões a Curto Prazo	0,00	0,00
Dívida Ativa Tributária	3.511.387,28	4.679.912,57	Demais Obrigações a Curto Prazo	55.208,44	28.229,96
Dívida Ativa Não Tributária	0,00	0,00	PASSIVO NÃO-CIRCULANTE	0,00	0,00
(-) Ajuste de Perdas de Créditos a Curto Prazo	0,00	0,00	Obrigações Trabalhistas, Previdenciárias e Assistenciais a pagar a Longo Prazo	0,00	0,00
Demais Créditos e Valores a Curto Prazo	1.281,32	3.010,22	Empréstimos e Financiamentos a Longo Prazo	0,00	0,00
Investimentos e Aplicações Temporárias a Curto Prazo	0,00	0,00	Fornecedores a Longo Prazo	0,00	0,00
Estoques	24.891,50	604,80	Obrigações Fiscais a Longo Prazo	0,00	0,00
Ativo não Circulante Mantido para Venda	0,00	0,00	Provisões a Longo Prazo	0,00	0,00
VPD Pagas Antecipadamente	0,00	0,00	Demais Obrigações a Longo Prazo	0,00	0,00
ATIVO NÃO-CIRCULANTE	39.168.438,33	32.827.986,43	Resultado Diferido	0,00	0,00
Ativo Realizável a Longo Prazo	0,00	0,00	TOTAL DO PASSIVO	4.989.985,04	2.777.240,68
Créditos a Longo Prazo	0,00	0,00			
Créditos Tributários a Receber a Longo Prazo	0,00	0,00			
Clientes a Longo Prazo	0,00	0,00			
Empréstimos e Financiamentos Concedidos a Longo Prazo	0,00	0,00			
Dívida Ativa Tributária a Longo Prazo	0,00	0,00			
Dívida Ativa Não Tributária a Longo Prazo	0,00	0,00			
(-) Ajuste de Perdas de Créditos a Longo Prazo	0,00	0,00			
Demais Créditos e Valores a Longo Prazo	0,00	0,00			
Investimentos e Aplicações Temporárias a Longo Prazo	0,00	0,00			
Estoques a Longo Prazo	0,00	0,00			
VPD Pagas Antecipadamente a Longo Prazo	0,00	0,00			
Investimentos	0,00	0,00			

PATRIMÔNIO LÍQUIDO		
ESPECIFICAÇÃO	Exercício Atual	Exercício Anterior
Patrimônio Social/Capital Social	0,00	0,00
Adiantamento para Futuro Aumento de Capital	0,00	0,00
Reservas de Capital	0,00	0,00
Ajustes de Avaliação Patrimonial	0,00	0,00
Reservas de Lucros	0,00	0,00



TRIBUNAL DE CONTAS DO ESTADO DO PARANÁ

Coordenadoria de Gestão Municipal - CGM

Participações Permanentes	0,00	0,00	Demais Reservas	0,00	0,00
Participações Avaliadas pelo Método de Equivalência Patrimonial	0,00	0,00	Resultados Acumulados	42.927.030,64	37.727.663,05
Participações Avaliadas pelo Método de Custo	0,00	0,00	Resultado do Exercício	5.199.367,59	717.610,37
Propriedades para Investimento	0,00	0,00	Resultado de Exercícios Anteriores	37.727.663,05	37.010.052,68
Demais Investimentos Permanentes	0,00	0,00	Ajustes de Exercícios Anteriores	0,00	0,00
<u>Imobilizado</u>	39.168.438,33	32.827.986,43	Outros Resultados	0,00	0,00
Bens Móveis	12.364.216,23	11.665.937,44	Ações/Cotas em Tesouraria	0,00	0,00
Bens Imóveis	26.804.222,10	21.162.048,99			
<u>Intangível</u>	0,00	0,00	TOTAL DO PATRIMÔNIO LÍQUIDO	42.927.030,64	37.727.663,05
Softwares	0,00	0,00	TOTAL DO PASSIVO E PATRIMÔNIO LÍQUIDO	47.917.015,68	40.504.903,73
Marcas, Direitos e Patentes Industriais	0,00	0,00			
Direito de Uso De Imóveis	0,00	0,00			
<u>Diferido</u>	0,00	0,00			
TOTAL DO ATIVO	47.917.015,68	40.504.903,73			

ATIVO FINANCEIRO	5.212.078,57	2.994.451,03	PASSIVO FINANCEIRO	3.358.358,67	2.516.794,08
ATIVO PERMANENTE	42.704.937,11	37.510.452,70	PASSIVO PERMANENTE	2.378.402,50	2.001.055,53
SALDO PATRIMONIAL				42.180.254,51	35.987.054,12

ESPECIFICAÇÃO	Exercício Atual	Exercício Anterior	ESPECIFICAÇÃO	Exercício Atual	Exercício Anterior
Saldos dos Atos Potenciais Ativos			Saldos dos Atos Potenciais Passivos		
Garantias e Contragarantias Recebidas a Executar	0,00	0,00	Garantias e Contragarantias Concedidas a Executar	0,00	0,00
Direitos Conveniados e Outros Instrumentos Congêneros a Receber	0,00	0,00	Obrigações Conveniadas e Outros Instrumentos Congêneros a Liberar	0,00	0,00
Direitos Contratuais a Executar	0,00	0,00	Obrigações Contratuais a Executar	22.755.255,38	22.532.201,39
Outros Atos Potenciais Ativos a Executar	0,00	0,00	Outros Atos Potenciais Passivos a Executar	0,00	0,00
TOTAL	0,00	0,00	TOTAL	22.755.255,38	22.532.201,39

Fonte: Sistema de Informações Municipais - Acompanhamento Mensal (SIM-AM), Tribunal de Contas do Estado do Paraná
Dados processados em: 23/01/2020 21:27 | Relatório emitido em: 23/07/2020 10:35

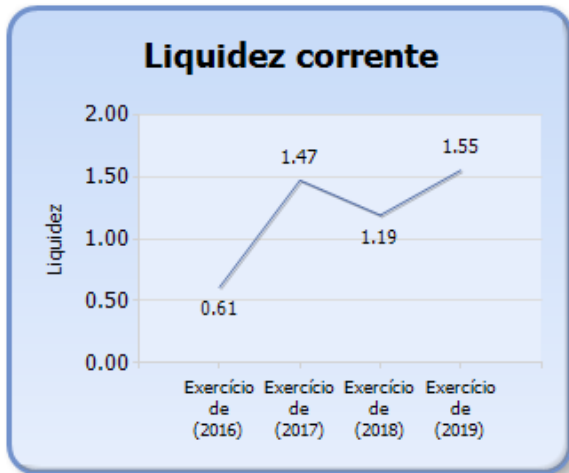
3.2 - EVOLUÇÃO DAS DISPONIBILIDADES LÍQUIDAS (TODAS AS FONTES)

Período	Ativo Financeiro	Passivo Financeiro	Disponível	Liquidez Corrente
Exercício de (2016)	2.346.710,11	3.835.635,38	-1.488.925,27	0,61
Exercício de (2017)	4.029.310,81	2.745.633,14	1.283.677,67	1,47
Exercício de (2018)	2.994.451,03	2.516.794,08	477.656,95	1,19
Exercício de (2019)	5.212.078,57	3.358.358,67	1.853.719,90	1,55



TRIBUNAL DE CONTAS DO ESTADO DO PARANÁ

Coordenadoria de Gestão Municipal - CGM



3.3 - VARIAÇÕES PATRIMONIAIS

MUNICÍPIO DE INÁCIO MARTINS
DEMONSTRAÇÃO DAS VARIAÇÕES PATRIMONIAIS
12/2019

VARIAÇÕES PATRIMONIAIS QUANTITATIVAS		
	Exercício Atual	Exercício Anterior
VARIAÇÕES PATRIMONIAIS AUMENTATIVAS	38.671.644,98	34.624.774,78
Impostos, Taxas e Contribuições de Melhoria	3.338.889,18	2.263.479,11
Impostos	3.018.458,05	1.786.012,52
Taxas	320.431,13	477.466,59
Contribuições de Melhoria	0,00	0,00
Contribuições	237.623,02	224.428,13
Contribuições Sociais	0,00	0,00
Contribuições de Intervenção do Domínio Econômico	0,00	0,00
Contribuição de Iluminação Pública	237.623,02	224.428,13
Contribuições de Interesse das Categorias Profissionais	0,00	0,00
Exploração e Venda de Bens, Serviços e Direitos	11.197,45	10.378,56
Venda de Mercadorias	0,00	0,00
Venda de Produtos	11.197,45	10.378,56
Exploração de Bens e Direitos e Prestação de Serviços	0,00	0,00
Variações Patrimoniais Aumentativas Financeiras	122.944,43	128.582,82
Juros e Encargos de Empréstimos e Financiamentos Concedidos	0,00	0,00
Juros e Encargos de Mora	38.750,16	17.033,12
Variações Monetárias e Cambiais	0,00	0,00
Descontos Financeiros Obtidos	0,00	0,00
Remuneração de Depósitos Bancários e Aplicações Financeiras	84.194,27	111.521,30
Outras Variações Patrimoniais Aumentativas – Financeiras	0,00	28,40
Transferências e Delegações Recebidas	33.892.356,98	31.601.908,52
Transferências Intragovernamentais	187.258,46	92.419,21
Transferências Intergovernamentais	33.705.098,52	31.509.489,31
Transferências das Instituições Privadas	0,00	0,00
Transferências das Instituições Multigovernamentais	0,00	0,00
Transferências de Consórcios Públicos	0,00	0,00



TRIBUNAL DE CONTAS DO ESTADO DO PARANÁ

Coordenadoria de Gestão Municipal - CGM

Transferências do Exterior	0,00	0,00
Delegações Recebidas	0,00	0,00
Transferências de Pessoas Físicas	0,00	0,00
Outras Transferências e Delegações Recebidas	0,00	0,00
Valorização e Ganhos com Ativos	265.065,00	0,00
Reavaliação de Ativos	0,00	0,00
Ganhos com Alienação	265.065,00	0,00
Ganhos com Incorporação de Ativos	0,00	0,00
Desincorporação de Passivos	0,00	0,00
Reversão de Redução ao Valor Recuperável	0,00	0,00
Outras Variações Patrimoniais Aumentativas	803.568,92	395.997,64
Varição Patrimonial Aumentativa a Classificar	484.965,90	393.311,94
Resultado Positivo de Participações	0,00	0,00
Reversão de Provisões e Ajustes de Perdas	0,00	0,00
Diversas Variações Patrimoniais Aumentativas	318.603,02	2.685,70

	Exercício Atual	Exercício Anterior
VARIAÇÕES PATRIMONIAIS DIMINUTIVAS	33.472.277,39	33.907.164,41
Pessoal e Encargos	15.276.928,63	13.617.760,64
Remuneração a Pessoal	13.508.567,48	12.008.839,89
Encargos Patronais	1.750.481,76	1.591.097,20
Benefícios a Pessoal	17.879,39	17.823,55
Custo de Pessoal e Encargos	0,00	0,00
Outras Variações Patrimoniais Diminutivas - Pessoal e Encargos	0,00	0,00
Benefícios Previdenciários	0,00	315.710,27
Aposentadorias e Reformas	0,00	143.726,76
Pensões	0,00	171.983,51
Outros Benefícios Previdenciários	0,00	0,00
Benefícios Assistenciais	51.960,35	54.404,46
Benefícios de Prestação Continuada	0,00	0,00
Benefícios Eventuais	8.368,40	2.176,16
Políticas Públicas de Transferência de Renda	0,00	0,00
Outros Benefícios Assistenciais	43.591,95	52.228,30
Uso de Bens, Serviços e Consumo de Capital Fixo	11.188.014,68	10.481.806,06
Uso de material de consumo	3.282.614,52	3.851.481,09
Serviços	7.905.400,16	6.630.324,97
Depreciação, Amortização e Exaustão	0,00	0,00
Custo de Materiais, Serviços e Consumo de Capital Fixo	0,00	0,00
Variações Patrimoniais Diminutivas Financeiras	530.217,95	404.263,87
Juros e Encargos de Empréstimos e Financiamentos Obtidos	226.338,58	174.468,97
Juros e Encargos de Mora	0,00	0,00
Variações Monetárias e Cambiais	0,00	0,00
Descontos Financeiros Concedidos	0,00	0,00
Outras Variações Patrimoniais Diminutivas Financeiras	303.879,37	229.794,90
Transferências e Delegações Concedidas	4.955.443,26	4.164.866,99
Transferências Intragovernamentais	3.743.144,81	3.063.878,79
Transferências Intergovernamentais	0,00	0,00
Transferências a Instituições Privadas	389.876,68	535.550,96
Transferências a Instituições Multigovernamentais	0,00	0,00
Transferências a Consórcios Públicos	822.421,77	565.437,24
Transferências ao Exterior	0,00	0,00
Execução Orçamentária Delegada	0,00	0,00
Outras Transferências e Delegações Concedidas	0,00	0,00



TRIBUNAL DE CONTAS DO ESTADO DO PARANÁ

Coordenadoria de Gestão Municipal - CGM

Desvalorização e Perda de Ativos	960.600,00	4.245.702,14
Redução a Valor Recuperável e Ajuste para Perdas	603.600,00	4.245.702,14
Perdas com Alienação	0,00	0,00
Perdas Involuntárias	357.000,00	0,00
Incorporação de Passivos	0,00	0,00
Desincorporação de Ativos	0,00	0,00
Tributárias	292.684,62	256.642,18
Impostos, Taxas e Contribuições de Melhoria	0,00	0,00
Contribuições	292.684,62	256.642,18
Custo com Tributos	0,00	0,00

	Exercício Atual	Exercício Anterior
Custo das Mercadorias e dos Produtos Vendidos, e dos Serviços Prestados	0,00	0,00
Custo das Mercadorias Vendidas	0,00	0,00
Custo dos Produtos Vendidos	0,00	0,00
Custo dos Serviços Prestados	0,00	0,00
Outras Variações Patrimoniais Diminutivas	216.427,90	366.007,80
Premiações	0,00	0,00
Resultado Negativo de Participações	0,00	0,00
Incentivos	0,00	0,00
Subvenções Econômicas	0,00	0,00
Participações e Contribuições	0,00	0,00
VPD de Constituição de Provisões	0,00	0,00
Custo de Outras VPD	0,00	0,00
Diversas Variações Patrimoniais Diminutivas	216.427,90	366.007,80
RESULTADO PATRIMONIAL DO PERÍODO	5.199.367,59	717.610,37

VARIAÇÕES PATRIMONIAIS QUALITATIVAS (decorrentes da execução orçamentária)		
	Exercício Atual	Exercício Anterior
Incorporação de Ativos	7.301.051,90	6.426.275,99
Desincorporação de Passivos	466.069,64	366.221,28
Incorporação de Passivos	618.358,23	354.357,59
Desincorporação de Ativos	0,00	167.811,45

Fonte: Sistema de Informações Municipais - Acompanhamento Mensal (SIM-AM), Tribunal de Contas do Estado do Paraná

Dados processados em: 23/01/2020 21:27 | Relatório emitido em: 23/07/2020 10:35

4 - ASPECTOS FISCAIS - LEI DE RESPONSABILIDADE FISCAL

DESCRIÇÃO DOS ITENS DE ANÁLISE	ABRANGÊNCIA
Limite de despesas com pessoal – não retorno ao limite no prazo legal.	Executivo e Legislativo
Limite de despesas com pessoal – não redução de 1/3 no prazo legal.	Executivo e Legislativo
Realização da Audiência Pública para Avaliação das Metas Fiscais – ausência de comprovação da realização.	Executivo
Realização da Audiência Pública para Avaliação das Metas Fiscais – atraso na realização.	Executivo
Limite da Dívida Consolidada – não redução de 25% no prazo legal.	Executivo



TRIBUNAL DE CONTAS DO ESTADO DO PARANÁ

Coordenadoria de Gestão Municipal - CGM

Limite da Dívida Consolidada – não retorno ao limite no prazo legal.	Executivo
Publicação do Relatório Resumido da Execução Orçamentária – RREO – ausência de comprovação da publicação.	Executivo
Publicação do Relatório Resumido da Execução Orçamentária – RREO – atraso na publicação.	Executivo
Publicação do Relatório de Gestão Fiscal – RGF – ausência de comprovação da publicação.	Executivo e Legislativo
Publicação do Relatório de Gestão Fiscal – RGF – atraso na publicação.	Executivo e Legislativo

4.1 - ALERTAS EMITIDOS REFERENTES ÀS ANÁLISES DO EXERCÍCIO DE 2019

BIMESTRE	TIPO DE ALERTA
3	Limite de 90% da Despesa com Pessoal

4.2 - DESPESAS COM PESSOAL

MÊS E ANO BASE	RECEITA CORRENTE LÍQUIDA	DESPESA COM PESSOAL	% GASTO	SITUAÇÃO
6/2017	27.900.101,63	14.357.364,31	51,46	Alerta 95
12/2017	28.368.566,51	14.878.860,09	52,45	Alerta 95
6/2018	30.012.090,31	15.238.817,07	50,78	Alerta 90
12/2018	31.848.226,49	15.254.996,79	47,90	Normal
6/2019	31.944.356,15	15.556.644,62	48,70	Alerta 90
12/2019	33.846.979,36	16.144.205,21	47,70	Normal

Nota - A Receita Corrente Líquida para fins de cálculo da despesa com pessoal deduz os valores decorrentes das Emendas Parlamentares, conforme Emenda Constitucional nº 86/2015.

4.3 - DÍVIDA CONSOLIDADA

MÊS E ANO BASE	RECEITA CORRENTE LÍQUIDA	DÍVIDA CONSOLIDADA LÍQUIDA	% DA DCL	SITUAÇÃO
06/2018	30.312.090,31	-1.562.245,26	-5,15	Normal
12/2018	32.158.226,49	-216.149,03	-0,67	Normal
06/2019	32.054.356,15	599.519,81	1,87	Normal
12/2019	34.236.979,36	-203.908,94	-0,60	Normal

Nota - Caso a Dívida Consolidada Líquida apresente valor negativo, representa que as disponibilidades líquidas são superiores e suficientes para pagamento de sua dívida consolidada.



TRIBUNAL DE CONTAS DO ESTADO DO PARANÁ

Coordenadoria de Gestão Municipal - CGM

5 - GASTOS COM MANUTENÇÃO E DESENVOLVIMENTO DO ENSINO

5.1 - DEMONSTRATIVO OBTIDO DO SISTEMA SIM-AM ENCAMINHADO PELO MUNICÍPIO

MUNICÍPIO DE INÁCIO MARTINS
RELATÓRIO RESUMIDO DA EXECUÇÃO ORÇAMENTÁRIA - CONSOLIDADO
ORÇAMENTOS FISCAL E DA SEGURIDADE SOCIAL
DEMONSTRATIVO DAS RECEITAS E DESPESAS COM MANUTENÇÃO E DESENVOLVIMENTO DO ENSINO -
MDE
01/2019 A 12/2019

R\$ 1,00

RECEITAS DO ENSINO				
RECEITA RESULTANTE DOS IMPOSTOS (caput do art. 212 da Constituição)	PREVISÃO INICIAL	PREVISÃO ATUALIZADA (a)	RECEITAS REALIZADAS	
			Até o Bimestre (b)	% (c) = (b/a)x100
1- RECEITA DE IMPOSTOS	2.595.404,98	3.102.576,45	4.098.127,64	132,09%
1.1- Receita Resultante do Imposto sobre a Propriedade Predial e Territorial Urbana - IPTU	765.735,00	765.735,00	293.250,21	38,30%
1.1.1- IPTU	585.750,00	585.750,00	193.233,42	32,99%
1.1.2 - Multas, Juros de Mora, Dívida Ativa e Outros Encargos do IPTU	179.985,00	179.985,00	100.016,79	55,57%
1.2- Receita Resultante do Imposto sobre Transmissão Inter Vivos - ITBI	153.892,51	153.892,51	95.023,28	61,75%
1.2.1- ITBI	149.100,00	149.100,00	94.285,50	63,24%
1.2.2 - Multas, Juros de Mora, Dívida Ativa e Outros Encargos do ITBI	4.792,51	4.792,51	737,78	15,39%
1.3- Receita Resultante do Imposto sobre Serviços de Qualquer Natureza - ISS	1.106.002,51	1.613.173,98	3.164.202,79	196,15%
1.3.1- ISS	1.065.000,00	1.065.000,00	1.277.784,00	119,98%
1.3.2 - Multas, Juros de Mora, Dívida Ativa e Outros Encargos do ISS	41.002,51	548.173,98	1.886.418,79	344,13%
1.4- Receita Resultante do Imposto de Renda Retido na Fonte - IRRF	569.774,96	569.774,96	545.651,36	95,77%
1.4.1- IRRF	569.774,96	569.774,96	545.651,36	95,77%
1.5- Receita Resultante do Imposto Territorial Rural - ITR (CF, art. 153, §4º, inciso III)	0,00	0,00	0,00	0,00%
1.5.1- ITR	0,00	0,00	0,00	0,00%
1.5.2 - Multas, Juros de Mora, Dívida Ativa e Outros Encargos do ITR	0,00	0,00	0,00	0,00%
2- RECEITA DE TRANSFERÊNCIAS CONSTITUCIONAIS E LEGAIS	27.380.833,16	27.500.833,16	23.576.321,81	85,73%
2.1- Cota-Parte FPM	14.514.774,99	14.634.774,99	13.406.824,28	91,61%
2.1.1- Parcela referente à CF, art. 159, I, alínea b	13.146.250,00	13.266.250,00	12.337.947,96	93,00%
2.1.2- Parcela referente à CF, art. 159, I, alínea d e alínea e	1.368.524,99	1.368.524,99	1.068.876,32	78,10%
2.2- Cota-Parte ICMS	11.678.583,15	11.678.583,15	9.297.265,54	79,61%
2.3- ICMS-Desoneração - L.C. nº87/1996	77.212,51	77.212,51	0,00	0,00%
2.4- Cota-Parte IPI-Exportação	189.037,51	189.037,51	146.173,05	77,32%
2.5- Cota-Parte ITR	122.475,00	122.475,00	127.692,68	104,26%
2.6- Cota-Parte IPVA	798.750,00	798.750,00	598.366,26	74,91%
2.7- Cota-Parte IOF-Ouro	0,00	0,00	0,00	0,00%
3- TOTAL DA RECEITA DE IMPOSTOS (1 + 2)	29.976.238,14	30.603.409,61	27.674.449,45	90,43%



TRIBUNAL DE CONTAS DO ESTADO DO PARANÁ

Coordenadoria de Gestão Municipal - CGM

RECEITAS ADICIONAIS PARA FINANCIAMENTO DO ENSINO	PREVISÃO INICIAL	PREVISÃO ATUALIZADA (a)	RECEITAS REALIZADAS	
			Até o Bimestre (b)	% (c) = (b/a)x100
4- RECEITA DA APLICAÇÃO FINANCEIRA DE OUTROS RECURSOS DE IMPOSTOS VINCULADOS AO ENSINO	0,00	0,00	2.948,81	0,00%
5- RECEITA DE TRANSFERÊNCIAS DO FNDE	862.570,00	866.570,00	734.967,53	84,81%
5.1- Transferências do Salário-Educação	460.000,00	460.000,00	450.178,05	97,86%
5.2- Outras Transferências do FNDE	402.570,00	406.570,00	283.619,62	69,76%
5.3- Aplicação Financeira dos Recursos do FNDE	0,00	0,00	1.169,86	0,00%
6- RECEITA DE TRANSFERÊNCIAS DE CONVÊNIOS	339.000,00	428.059,09	615.342,23	143,75%
6.1- Transferências de Convênios	339.000,00	428.059,09	611.668,32	142,89%
6.2- Aplicação Financeira dos Recursos de Convênios	0,00	0,00	3.673,91	0,00%
7- RECEITA DE OPERAÇÕES DE CRÉDITO	0,00	0,00	0,00	0,00%
8- OUTRAS RECEITAS PARA FINANCIAMENTO DO ENSINO	0,00	0,00	12.750,00	0,00%
9- TOTAL DAS RECEITAS ADICIONAIS PARA FINANCIAMENTO DO ENSINO (4 + 5 + 6 + 7 + 8)	1.201.570,00	1.294.629,09	1.366.008,57	105,51%

FUNDEB				
RECEITAS DO FUNDEB	PREVISÃO INICIAL	PREVISÃO ATUALIZADA (a)	RECEITAS REALIZADAS	
			Até o Bimestre (b)	% (c) = (b/a)x100
10- RECEITAS DESTINADAS AO FUNDEB	5.179.095,60	5.179.095,60	4.501.487,19	86,92%
10.1- Cota-Parte FPM Destinada ao FUNDEB - (20% de 2.1.1)	2.609.250,00	2.609.250,00	2.467.589,32	94,57%
10.2- Cota-Parte ICMS Destinada ao FUNDEB - (20% de 2.2)	2.332.350,00	2.332.350,00	1.859.452,88	79,72%
10.3- ICMS-Desoneração Destinada ao FUNDEB - (20% de 2.3)	15.443,10	15.443,10	0,00	0,00%
10.4- Cota-Parte IPI-Exportação Destinada ao FUNDEB - (20% de 2.4)	37.807,50	37.807,50	29.234,59	77,32%
10.5- Cota-Parte ITR ou ITR Arrecadados Destinados ao FUNDEB - (20% de (1.5 + 2.5))	24.495,00	24.495,00	25.538,43	104,26%
10.6- Cota-Parte IPVA Destinada ao FUNDEB - (20% de 2.6)	159.750,00	159.750,00	119.671,97	74,91%
11- RECEITAS RECEBIDAS DO FUNDEB	6.017.250,00	6.017.250,00	5.402.406,97	89,78%
11.1- Transferências de Recursos do FUNDEB	6.017.250,00	6.017.250,00	5.396.302,51	89,68%
11.2- Complementação da União ao FUNDEB	0,00	0,00	0,00	0,00%
11.3- Receita de Aplicação Financeira dos Recursos do FUNDEB	0,00	0,00	6.104,46	0,00%
12- RESULTADO LÍQUIDO DAS TRANSFERÊNCIAS DO FUNDEB (11.1 - 10)	838.154,40	838.154,40	894.815,32	106,76%
[SE RESULTADO LÍQUIDO DA TRANSFERÊNCIA (12) > 0] = ACRÉSCIMO RESULTANTE DAS TRANSFERÊNCIAS DO FUNDEB	838.154,40	838.154,40	894.815,32	106,76%
[SE RESULTADO LÍQUIDO DA TRANSFERÊNCIA (12) < 0] = DECRÉSCIMO RESULTANTE DAS TRANSFERÊNCIAS DO FUNDEB	0,00	0,00	0,00	0,00%



TRIBUNAL DE CONTAS DO ESTADO DO PARANÁ

Coordenadoria de Gestão Municipal - CGM

DESPESAS DO FUNDEB ds Sumario Item	DOTAÇÃO INICIAL	DOTAÇÃO ATUALIZADA (d)	DESPESAS EMPENHADA		DESPESAS LIQUIDADAS		INSCRITAS EM RESTOS A PAGAR NÃO PROCESSADOS (i)
			Até o Bimestre (e)	% (f) = (e/d)x100	Até o Bimestre (g)	% (h) = (g/d)x100	
13- PAGAMENTO DOS PROFISSIONAIS DO MAGISTÉRIO	3.608.350,00	4.574.578,01	4.399.485,27	96,17%	4.399.485,27	96,17%	0,00
13.1- Com Educação Infantil	0,00	0,00	0,00	0,00%	0,00	0,00%	0,00
13.2- Com Ensino Fundamental	3.608.350,00	4.574.578,01	4.399.485,27	96,17%	4.399.485,27	96,17%	0,00
14- OUTRAS DESPESAS	2.402.400,00	1.435.671,99	1.000.837,50	69,71%	1.000.837,50	69,71%	0,00
14.1- Com Educação Infantil	0,00	0,00	0,00	0,00%	0,00	0,00%	0,00
14.2- Com Ensino Fundamental	2.402.400,00	1.435.671,99	1.000.837,50	69,71%	1.000.837,50	69,71%	0,00
15- TOTAL DAS DESPESAS DO FUNDEB (13 + 14)	6.010.750,00	6.010.250,00	5.400.322,77	89,85%	5.400.322,77	89,85%	0,00

DEDUÇÕES PARA FINS DE LIMITE DO FUNDEB	VALOR
16- RESTOS A PAGAR INSCRITOS NO EXERCÍCIO SEM DISPONIBILIDADE FINANCEIRA DE RECURSOS DO FUNDEB	0,00
16.1 - FUNDEB 60%	0,00
16.2 - FUNDEB 40%	0,00
17- DESPESAS CUSTEADAS COM O SUPERÁVIT FINANCEIRO, DO EXERCÍCIO ANTERIOR, DO FUNDEB	0,00
17.1 - FUNDEB 60%	0,00
17.2 - FUNDEB 40%	0,00
18- TOTAL DAS DEDUÇÕES CONSIDERADAS PARA FINS DE LIMITE DO FUNDEB (16 + 17)	0,00

INDICADORES DO FUNDEB	VALOR
19 - TOTAL DAS DESPESAS DO FUNDEB PARA FINS DE LIMITE (15 - 18)	5.400.322,77
19.1 - Mínimo de 60% do FUNDEB na Remuneração do Magistério1 (13 - (16.1 + 17.1)) / (11) x 100) %	81,44
19.2 - Máximo de 40% em Despesa com MDE, que não Remuneração do Magistério (14 - (16.2 + 17.2)) / (11) x 100) %	18,53
19.3 - Máximo de 5% não Aplicado no Exercício (100 - (19.1 + 19.2)) %	0,03

CONTROLE DA UTILIZAÇÃO DE RECURSOS NO EXERCÍCIO SUBSEQUENTE	VALOR
20 - RECURSOS RECEBIDOS DO FUNDEB EM <EXERCÍCIO ANTERIOR> QUE NÃO FORAM UTILIZADOS	0,00
21 - DESPESAS CUSTEADAS COM O SALDO DO ITEM 20 ATÉ O 1º TRIMESTRE DE <EXERCÍCIO>	0,00

DESPESAS COM AÇÕES TÍPICAS DE MDE ds Sumario Item	DOTAÇÃO INICIAL	DOTAÇÃO ATUALIZADA (d)	DESPESAS EMPENHADA		DESPESAS LIQUIDADAS		INSCRITAS EM RESTOS A PAGAR NÃO PROCESSADOS (i)
			Até o Bimestre (e)	% (f) = (e/d)x100	Até o Bimestre (g)	% (h) = (g/d)x100	
22- EDUCAÇÃO INFANTIL	163.500,00	148.500,00	80.631,20	54,30%	80.631,20	54,30%	0,00
22.1- Despesas Custeadas com Recursos do FUNDEB	0,00	0,00	0,00	0,00%	0,00	0,00%	0,00
22.2- Despesas Custeadas com Outros Recursos de Impostos	163.500,00	148.500,00	80.631,20	54,30%	80.631,20	54,30%	0,00



TRIBUNAL DE CONTAS DO ESTADO DO PARANÁ

Coordenadoria de Gestão Municipal - CGM

23- ENSINO FUNDAMENTAL	8.923.990,72	9.477.907,38	8.292.823,75	87,50%	8.291.666,20	87,50%	1.157,55
23.1- Despesas Custeadas com Recursos do FUNDEB	6.010.750,00	6.010.250,00	5.400.322,77	89,85%	5.400.322,77	89,85%	0,00
23.2- Despesas Custeadas com Outros Recursos de Impostos	2.913.240,72	3.467.657,38	3.185.898,26	91,87%	3.184.740,71	91,87%	1.157,55
23.9- (-) Dedução de Despesas indevidamente contabilizadas	0,00	0,00	- 293.397,28	0,00%	- 293.397,28	0,00%	0,00
24- ENSINO MÉDIO	0,00	0,00	0,00	0,00%	0,00	0,00%	0,00
25- ENSINO SUPERIOR	484.000,00	269.500,00	269.500,00	100,00%	269.500,00	100,00%	0,00
26- ENSINO PROFISSIONAL NÃO INTEGRADO AO ENSINO REGULAR	0,00	0,00	0,00	0,00%	0,00	0,00%	0,00
27- OUTRAS	0,00	0,00	0,00	0,00%	0,00	0,00%	0,00
28- TOTAL DAS DESPESAS COM AÇÕES TÍPICAS DE MDE (22 + 23 + 24 + 25 + 26 + 27)	9.571.490,72	9.895.907,38	8.642.954,95	87,34%	8.641.797,40	87,34%	1.157,55

DEDUÇÕES CONSIDERADAS PARA FINS DE LIMITE CONSTITUCIONAL	VALOR
29- RESULTADO LÍQUIDO DAS TRANSFERÊNCIAS DO FUNDEB = (12)	894.815,32
30- DESPESAS CUSTEADAS COM A COMPLEMENTAÇÃO DO FUNDEB NO EXERCÍCIO	0,00
32- DESPESAS CUSTEADAS COM O SUPERÁVIT FINANCEIRO, DO EXERCÍCIO ANTERIOR, DO FUNDEB	0,00
33- DESPESAS CUSTEADAS COM O SUPERÁVIT FINANCEIRO, DO EXERCÍCIO ANTERIOR, DE OUTROS RECURSOS DE IMPOSTOS	0,00
34- RESTOS A PAGAR INSCRITOS NO EXERCÍCIO SEM DISPONIBILIDADE FINANCEIRA DE RECURSOS DE IMPOSTOS VINCULADOS AO ENSINO	38.002,54
35- CANCELAMENTO, NO EXERCÍCIO, DE RESTOS A PAGAR INSCRITOS COM DISPONIBILIDADE FINANCEIRA DE RECURSOS DE IMPOSTOS VINCULADOS AO ENSINO = (45 j)	0,00
36- TOTAL DAS DEDUÇÕES CONSIDERADAS PARA FINS DE LIMITE CONSTITUCIONAL (29 + 30 + 32 + 33 + 34 + 35)	932.817,86
37- TOTAL DAS DESPESAS PARA FINS DE LIMITE ((22 + 23) - (36))	7.440.637,09
38- PERCENTUAL DE APLICAÇÃO EM MDE SOBRE A RECEITA LÍQUIDA DE IMPOSTOS ((37) / (3) x 100) % - LIMITE CONSTITUCIONAL 25%	26,89

OUTRAS DESPESAS CUSTEADAS COM RECEITAS ADICIONAIS PARA FINANCIAMENTO DO ENSINO ds Sumario Item	DOTAÇÃO INICIAL	DOTAÇÃO ATUALIZADA (d)	DESPESAS EMPENHADA		DESPESAS LIQUIDADAS		INSCRITAS EM RESTOS A PAGAR NÃO PROCESSADOS (i)
			Até o Bimestre (e)	% (f) = (e/d)x100	Até o Bimestre (g)	% (h) = ((g+i)/d)x100	
39- DESPESAS CUSTEADAS COM A APLICAÇÃO FINANCEIRA DE OUTROS RECURSOS DE IMPOSTOS VINCULADOS AO ENSINO	0,00	0,00	0,00	0,00%	0,00	0,00%	0,00
40- DESPESAS CUSTEADAS COM A CONTRIBUIÇÃO SOCIAL DO SALÁRIO-EDUCAÇÃO	460.000,00	460.000,00	417.435,31	90,75%	417.435,31	90,75%	0,00
41- DESPESAS CUSTEADAS COM OPERAÇÕES DE CRÉDITO	0,00	0,00	0,00	0,00%	0,00	0,00%	0,00
42- DESPESAS CUSTEADAS COM OUTRAS RECEITAS PARA FINANCIAMENTO DO ENSINO	837.570,00	1.126.604,94	884.013,21	78,47%	884.013,21	78,47%	0,00
43- TOTAL DAS OUTRAS DESPESAS CUSTEADAS COM RECEITAS ADICIONAIS PARA FINANCIAMENTO DO ENSINO (39 + 40 + 41 + 42)	1.297.570,00	1.586.604,94	1.301.448,52	82,03%	1.301.448,52	82,03%	0,00



TRIBUNAL DE CONTAS DO ESTADO DO PARANÁ

Coordenadoria de Gestão Municipal - CGM

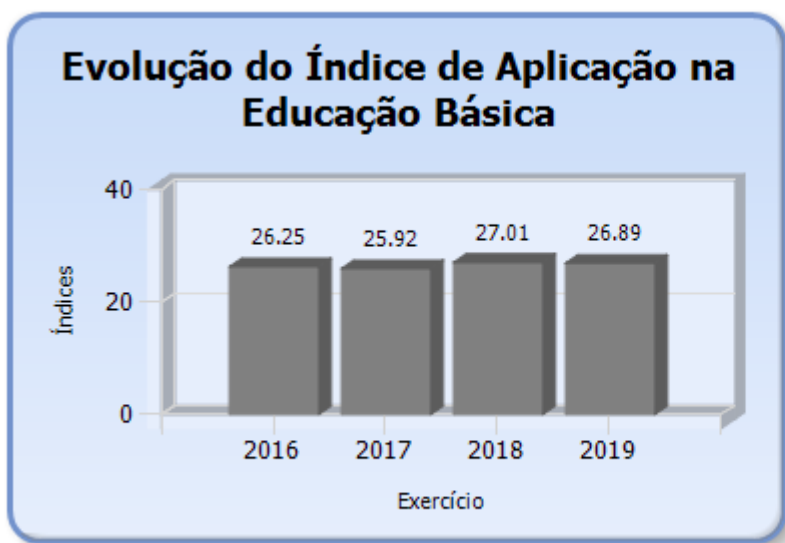
j)							
44- TOTAL GERAL DAS DESPESAS COM MDE (28 + 43)	10.869.060,72	11.482.512,32	9.944.403,47	86,60%	9.943.245,92	86,60%	1.157,55

RESTOS A PAGAR INSCRITOS COM DISPONIBILIDADE FINANCEIRA DE RECURSOS DE IMPOSTOS VINCULADOS AO ENSINO	SALDO ATÉ O BIMESTRE	CANCELADOS EM 2019 (j)
45- RESTOS A PAGAR DE DESPESAS COM MDE	354.366,79	0,00

CONTROLE DA DISPONIBILIDADE FINANCEIRA	FUNDEB	SALÁRIO EDUCAÇÃO
46- DISPONIBILIDADE FINANCEIRA EM 31 DE DEZEMBRO DE <EXERCÍCIO ANTERIOR>	171,22	35.461,47
47- (+) INGRESSO DE RECURSOS ATÉ O BIMESTRE	5.396.302,51	450.178,05
48- (-) PAGAMENTOS EFETUADOS ATÉ O BIMESTRE	5.136.711,69	452.306,62
48.1 - Orçamento do Exercício	5.136.711,69	417.435,31
48.2 - Restos a Pagar	0,00	34.871,31
49- (+) RECEITA DE APLICAÇÃO FINANCEIRA DOS RECURSOS ATÉ O BIMESTRE	6.104,46	684,77
50 - (=) DISPONIBILIDADE FINANCEIRA ATÉ O BIMESTRE	265.866,50	34.017,67
51 - (+) Ajustes	1.301,00	0,00
51.1 - Retenções	0,00	0,00
51.2 - Conciliação Bancária	1.301,00	0,00
52 - (=) SALDO FINANCEIRO CONCILIADO	267.167,50	34.017,67

Fonte: Sistema de Informações Municipais - Acompanhamento Mensal (SIM-AM), Tribunal de Contas do Estado do Paraná

Dados processados em: 20/05/2020 23:39 | Relatório emitido em: 23/07/2020 10:35



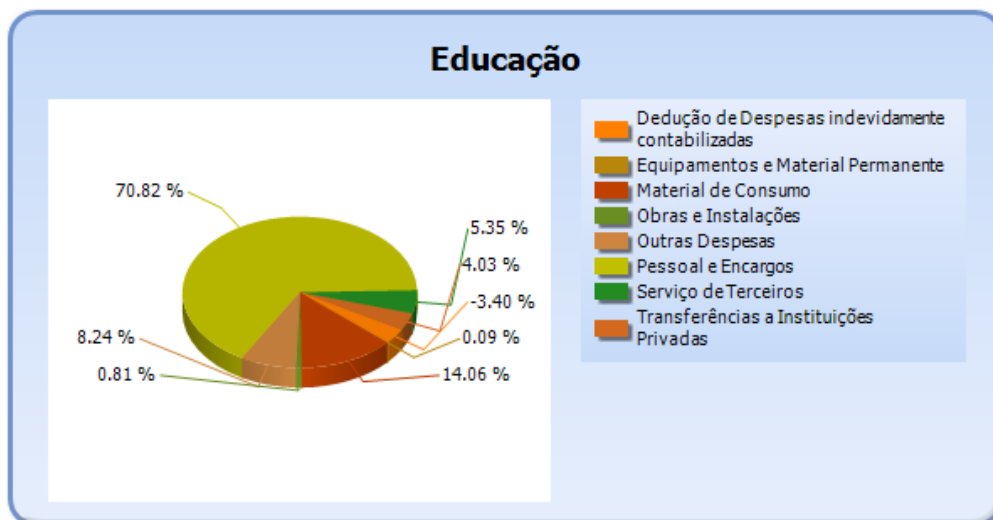


TRIBUNAL DE CONTAS DO ESTADO DO PARANÁ

Coordenadoria de Gestão Municipal - CGM

5.2 - DETALHAMENTO DA DESPESA COM ENSINO POR NATUREZA

NATUREZA DA DESPESA	VALOR
CORRENTES	8.852.240,42
Pessoal e Encargos	6.116.565,78
Material de Consumo	1.214.052,96
Serviço de Terceiros	461.848,02
Transferências	348.276,70
Transferências a Instituições Privadas	348.276,70
Outras Despesas	711.496,96
DE CAPITAL	77.983,53
Equipamentos e Material Permanente	8.019,00
Obras e Instalações	69.964,53
Dedução de Despesas indevidamente contabilizadas	-293.397,28
TOTAL	8.636.826,67



5.3 - DETALHAMENTO DA DESPESA COM ENSINO POR PROJETOS E ATIVIDADES

CÓDIGO	NOME DO PROJETO	FIXAÇÃO	EXECUÇÃO	DIFERENÇA
2022	MANUTENÇÃO DO GABINETE DO SECRETARIO - SECE	3.778,74	0,00	3.778,74
1023	AQUISIÇÃO DE VEÍCULOS PARA FROTA SETOR EDUCAÇÃO	10.000,00	0,00	10.000,00
1024	CONSTRUÇÃO, AMPLIAÇÃO E REFORMA - EDUCAÇÃO CULTURA E ESPORTE	160.000,00	69.964,53	90.035,47
2025	MANUTENÇÃO DO PROGRAMA ALIMENTAÇÃO ESCOLAR	253.632,16	253.632,16	0,00
2026	MANUTENÇÃO DO DEPARTAMENTO DE ENSINO E DOCUMENTAÇÃO ESCOLAR	1.606.774,35	1.447.268,44	159.505,91
2027	MANUTENÇÃO DO TRANSPORTE ESCOLAR	664.566,10	645.573,10	18.993,00



TRIBUNAL DE CONTAS DO ESTADO DO PARANÁ

Coordenadoria de Gestão Municipal - CGM

2028	MANUTENÇÃO DO FUNDEB	6.660.937,96	6.048.317,95	612.620,01
2029	APOIO AO TRANSPORTE UNIVERSITÁRIO - TECNICO E POS MÉDIO	269.500,00	269.500,00	0,00
2030	MANUTENÇÃO DA EDUCAÇÃO INFANTIL	148.500,00	80.631,20	67.868,80
2031	CONVENIO APAE - EDUCAÇÃO	81.031,40	78.776,70	2.254,70
2034	MANUTENÇÃO DO DEPARTAMENTO DE NUTRIÇÃO	37.186,67	36.559,87	626,80
	Dedução de Despesas indevidamente contabilizadas	0,00	-293.397,28	293.397,28
	TOTAL	9.895.907,38	8.636.826,67	1.259.080,71

5.4 - REMUNERAÇÃO DO MAGISTÉRIO - FUNDEB

ESPECIFICAÇÃO	VALOR
1 - RECEITAS DE TRANSFERÊNCIAS DO FUNDEB	5.402.406,97
2 - PAGAMENTO DOS PROFISSIONAIS DO MAGISTÉRIO	4.399.485,27
3 - RESTOS A PAGAR SEM COBERTURA FINANCEIRA	0,00
4 - SUPERAVIT FINANCEIRO	0,00
5 - TOTAL DAS DEDUÇÕES PARA FINS DE APLICAÇÃO DO FUNDEB (3+4)	0,00
6 - TOTAL LÍQUIDO DAS DESPESAS RELATIVAS À REMUNERAÇÃO DOS PROFISSIONAIS DO MAGISTÉRIO (2-5)	4.399.485,27
7 - PERCENTUAL DE APLICAÇÃO DOS RECURSOS DO FUNDEB NA REMUNERAÇÃO DO MAGISTÉRIO [6/1]	81,44

6 - DESPESAS REALIZADAS COM SAÚDE (E.C. 29/2000)

6.1 - DEMONSTRATIVO DO SISTEMA SIM-AM ENVIADO PELO MUNICÍPIO

MUNICÍPIO DE INÁCIO MARTINS
RELATÓRIO RESUMIDO DA EXECUÇÃO ORÇAMENTÁRIA - CONSOLIDADO
ORÇAMENTOS FISCAL E DA SEGURIDADE SOCIAL
DEMONSTRATIVO DAS RECEITAS E DESPESAS COM AÇÕES E SERVIÇOS PÚBLICOS DE SAÚDE
01/2019 A 12/2019

RREO - ANEXO 12 (LC, 141/2012, art. 35)

R\$ 1,00

RECEITAS PARA APURAÇÃO DA APLICAÇÃO EM AÇÕES E SERVIÇOS PÚBLICOS DE SAÚDE	PREVISÃO INICIAL	PREVISÃO ATUALIZADA (a)	RECEITAS REALIZADAS	
			Até o Bimestre (b)	% (b/a) x 100
RECEITA DE IMPOSTOS LÍQUIDA (I)	2.595.404,98	3.102.576,45	4.098.127,64	132,09%
Imposto Predial e Territorial Urbano - IPTU	585.750,00	585.750,00	193.233,42	32,99%
Imposto sobre Transmissão de Bens Intervivos - ITBI	149.100,00	149.100,00	94.285,50	63,24%
Imposto sobre Serviços de Qualquer Natureza - ISS	1.065.000,00	1.065.000,00	1.277.784,00	119,98%
Imposto de Renda Retido na Fonte - IRRF	512.264,94	512.264,94	545.651,36	106,52%



TRIBUNAL DE CONTAS DO ESTADO DO PARANÁ

Coordenadoria de Gestão Municipal - CGM

Multas, Juros de Mora e Outros Encargos dos Impostos	83.070,04	83.070,04	38.750,16	46,65%
Dívida Ativa dos Impostos	150.165,00	340.165,00	1.088.226,12	319,91%
Multas, Juros de Mora e Outros Encargos da Dívida Ativa	50.055,00	367.226,47	860.197,08	234,24%
RECEITA DE TRANSFERÊNCIAS CONSTITUCIONAIS E LEGAIS (II)	26.012.308,17	26.132.308,17	22.507.445,49	86,13%
Cota-Parte FPM	13.146.250,00	13.266.250,00	12.337.947,96	93,00%
Cota-Parte ITR	122.475,00	122.475,00	127.692,68	104,26%
Cota-Parte IPVA	798.750,00	798.750,00	598.366,26	74,91%
Cota-Parte ICMS	11.678.583,15	11.678.583,15	9.297.265,54	79,61%
Cota-Parte IPI-Exportação	189.037,51	189.037,51	146.173,05	77,32%
Compensações Financeiras Provenientes de Impostos e Transferências Constitucionais	77.212,51	77.212,51	0,00	0,00%
Desoneração ICMS (LC 87/96)	77.212,51	77.212,51	0,00	0,00%
Outras	0,00	0,00	0,00	0,00%
TOTAL DAS RECEITAS PARA APURAÇÃO DA APLICAÇÃO EM AÇÕES E SERVIÇOS PÚBLICOS DE SAÚDE (III) = I + II	28.607.713,15	29.234.884,62	26.605.573,13	91,01%

RECEITAS ADICIONAIS PARA FINANCIAMENTO DA SAÚDE	PREVISÃO INICIAL	PREVISÃO ATUALIZADA (c)	RECEITAS REALIZADAS	
			Até o Bimestre (d)	% (d/c) x 100
TRANSFERÊNCIA DE RECURSOS DO SISTEMA ÚNICO DE SAÚDE-SUS	1.807.320,84	2.067.320,84	1.626.871,88	78,69%
Provenientes da União	1.304.704,09	1.316.704,09	1.171.889,44	89,00%
Provenientes dos Estados	502.616,75	750.616,75	435.464,44	58,01%
Provenientes de Outros Municípios	0,00	0,00	0,00	0,00%
Outras Receitas do SUS	0,00	0,00	19.518,00	0,00%
TRANSFERÊNCIAS VOLUNTÁRIAS	0,00	0,00	5.736,59	0,00%
RECEITAS DE OPERAÇÕES DE CRÉDITO VINCULADAS À SAÚDE	0,00	0,00	0,00	0,00%
OUTRAS RECEITAS PARA FINANCIAMENTO DA SAÚDE	0,00	285.187,00	662.034,73	232,14%
TOTAL RECEITAS ADICIONAIS PARA FINANCIAMENTO DA SAÚDE	1.807.320,84	2.352.507,84	2.294.643,20	97,54%

DESPESAS COM SAÚDE (Por Grupo de Natureza da Despesa)	DOTAÇÃO INICIAL	DOTAÇÃO ATUALIZADA (e)	DESPESAS EMPENHADAS		DESPESAS LIQUIDADAS		Inscritas em Restos a Pagar não Processados
			Até o Bimestre (f)	% (f/e) x 100	Até o Bimestre (g)	% (g/e) x 100	
DESPESAS CORRENTES	8.981.079,24	9.922.956,55	7.774.794,09	78,35%	7.735.044,99	77,95%	39.749,10
Pessoal e Encargos Sociais	4.301.713,42	4.443.218,14	4.125.157,03	92,84%	4.125.157,03	92,84%	0,00
Juros e Encargos da Dívida	0,00	0,00	0,00	0,00%	0,00	0,00%	0,00
Outras Despesas Correntes	4.679.365,82	5.479.738,41	3.649.637,06	66,60%	3.609.887,96	65,88%	39.749,10



TRIBUNAL DE CONTAS DO ESTADO DO PARANÁ

Coordenadoria de Gestão Municipal - CGM

DESPESAS DE CAPITAL	172.305,40	699.203,75	446.898,29	63,92%	361.706,79	51,73%	85.191,50
Investimentos	172.305,40	699.203,75	446.898,29	63,92%	361.706,79	51,73%	85.191,50
Inversões Financeiras	0,00	0,00	0,00	0,00%	0,00	0,00%	0,00
Amortização da Dívida	0,00	0,00	0,00	0,00%	0,00	0,00%	0,00
TOTAL DAS DESPESAS COM SAÚDE (IV)	9.153.384,64	10.622.160,30	8.221.692,38	77,40%	8.096.751,78	76,23%	124.940,60

DESPESAS COM SAÚDE NÃO COMPUTADAS PARA FINS DE APURAÇÃO DO PERCENTUAL MÍNIMO	DOTAÇÃO INICIAL	DOTAÇÃO ATUALIZADA (e)	DESPESAS EMPENHADAS		DESPESAS LIQUIDADAS		Inscritas em Restos a Pagar não Processados
			Até o Bimestre (f)	% (f/e) x 100	Até o Bimestre (g)	% (g/e) x 100	
DESPESAS COM INATIVOS E PENSIONISTAS	1.500,00	1.500,00	32,80	0,00%	32,80	0,00%	0,00
DESPESA COM ASSISTÊNCIA À SAÚDE QUE NÃO ATENDE AO PRINCÍPIO DE ACESSO UNIVERSAL	0,00	0,00	0,00	0,00%	0,00	0,00%	0,00
DESPESAS CUSTEADAS COM OUTROS RECURSOS	1.807.320,84	3.395.365,21	2.065.236,53	25,12%	1.945.379,84	24,03%	119.856,69
Recursos de Transferência do Sistema Único de Saúde - SUS	1.807.320,84	2.729.122,66	1.739.393,93	21,16%	1.650.573,28	20,39%	88.820,65
Recursos de Operações de Crédito	0,00	0,00	0,00	0,00%	0,00	0,00%	0,00
Outros Recursos	0,00	666.242,55	325.842,60	3,96%	294.806,56	3,64%	31.036,04
OUTRAS AÇÕES E SERVIÇOS NÃO COMPUTADOS	0,00	0,00	441,00	0,01%	441,00	0,01%	0,00
RESTOS/CONTAS A PAGAR INSCRITOS NO EXERCÍCIO SEM DISPONIBILIDADE FINANCEIRA	0,00	0,00	0,00	0,00%	0,00	0,00%	0,00
DESPESAS CUSTEADAS COM DISPONIBILIDADE DE CAIXA VINCULADA AOS RESTOS A PAGAR CANCELADOS	0,00	0,00	0,00	0,00%	0,00	0,00%	0,00
DESPESAS CUSTEADAS COM RECURSOS VINCULADOS À PARCELA DO PERCENTUAL MÍNIMO QUE NÃO FOI APLICADA EM AÇÕES E SERVIÇOS DE SAÚDE EM EXERCÍCIOS ANTERIORES	0,00	0,00	0,00	0,00%	0,00	0,00%	0,00
SUPERÁVIT FINANCEIRO DE EXERCÍCIO ANTERIOR NÃO APLICADO EM AÇÕES E SERVIÇOS PÚBLICOS DE SAÚDE	0,00	0,00	0,00	0,00%	0,00	0,00%	0,00
TOTAL DAS DESPESAS COM AÇÕES E SERVIÇOS PÚBLICOS DE SAÚDE NÃO COMPUTADAS (V)	0,00	0,00	2.065.710,33	25,13%	1.945.853,64	24,03%	119.856,69
TOTAL DAS DESPESAS COM AÇÕES E SERVIÇOS PÚBLICOS DE SAÚDE (VI) = (IV - V)	0,00	0,00	6.155.982,05	74,87%	6.150.898,14	75,97%	5.083,91



TRIBUNAL DE CONTAS DO ESTADO DO PARANÁ

Coordenadoria de Gestão Municipal - CGM

PERCENTUAL DE APLICAÇÃO EM AÇÕES E SERVIÇOS PÚBLICOS DE SAÚDE SOBRE A RECEITA DE IMPOSTOS LÍQUIDA E TRANSFERÊNCIAS CONSTITUCIONAIS E LEGAIS (VII%) = (VI / IIIb x 100) - LIMITE CONSTITUCIONAL 15%	23,14
--	-------

VALOR REFERENTE À DIFERENÇA ENTRE O VALOR EXECUTADO E O LIMITE MÍNIMO CONSTITUCIONAL [(IIIb * 15%) - VI]	2.165.146,08
--	--------------

EXECUÇÃO DE RESTOS A PAGAR NÃO PROCESSADOS INSCRITOS COM DISPONIBILIDADE DE CAIXA	INSCRITOS	CANCELADOS/PRESCRITOS	PAGOS	A PAGAR	PARCELA CONSIDERADA NO LIMITE
Inscritos em 2019	51.599,72	0,00	0,00	0,00	0,00

CONTROLE DOS RESTOS A PAGAR CANCELADOS OU PRESCRITOS PARA FINS DE APLICAÇÃO DA DISPONIBILIDADE DE CAIXA CONFORME ARTIGO 24, §1º e 2º	RESTOS A PAGAR CANCELADOS OU PRESCRITOS		
	Saldo Inicial	Despesas custeadas no exercício de referência (j)	Saldo Final (Não Aplicado)
Restos a Pagar Cancelados ou Prescritos em 2019	0,00	0,00	0,00

CONTROLE DO VALOR REFERENTE AO PERCENTUAL MÍNIMO NÃO CUMPRIDO EM EXERCÍCIOS ANTERIORES PARA FINS DE APLICAÇÃO DOS RECURSOS VINCULADOS CONFORME ARTIGOS 25 E 26	LIMITE NÃO CUMPRIDO		
	Saldo Inicial	Despesas custeadas no exercício de referência (k)	Saldo Final (Não Aplicado)
Diferença de limite não cumprido em 2019	0,00	0,00	0,00

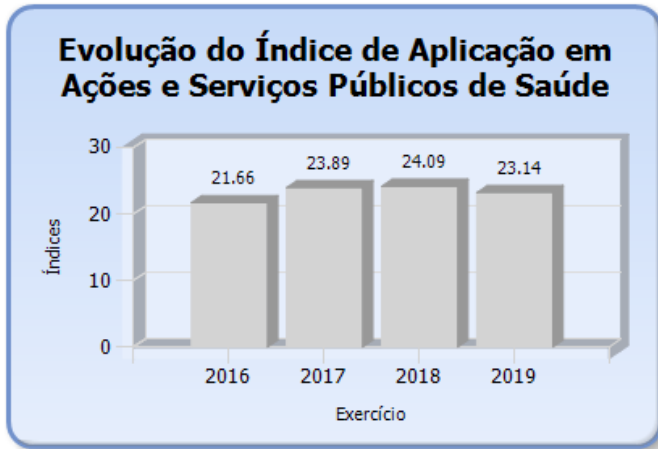
DESPESAS COM SAÚDE (Por Subfunção)	DOTAÇÃO INICIAL	DOTAÇÃO ATUALIZADA (e)	DESPESAS EMPENHADAS		DESPESAS EXECUTADAS		Inscritas em Restos a Pagar não Processados
			Até o Bimestre (l)	% (l/total l) x 100	Até o Bimestre (m)	% (m/total m) x 100	
Atenção Básica	6.704.735,76	8.062.447,82	6.396.818,59	77,80%	6.275.914,64	79,34%	120.903,95
Assistência Hospitalar e Ambulatorial	2.040.398,88	1.973.274,23	1.474.822,06	17,94%	1.470.852,17	74,74%	3.969,89
Suporte Profilático e Terapêutico	0,00	0,00	0,00	0,00%	0,00	0,00%	0,00
Vigilância Sanitária	0,00	0,00	0,00	0,00%	0,00	0,00%	0,00
Vigilância Epidemiológica	355.500,00	533.688,25	299.800,18	3,65%	299.733,42	56,18%	66,76
Alimentação e Nutrição	0,00	0,00	0,00	0,00%	0,00	0,00%	0,00
Outras Subfunções	52.750,00	52.750,00	50.251,55	0,61%	50.251,55	95,26%	0,00
TOTAL	9.153.384,64	10.622.160,30	8.221.692,38	100,00%	8.096.751,78	77,40%	124.940,60

Fonte: Sistema de Informações Municipais - Acompanhamento Mensal (SIM-AM), Tribunal de Contas do Estado do Paraná
 Dados processados em: 23/01/2020 21:14 | Relatório emitido em: 23/07/2020 10:35



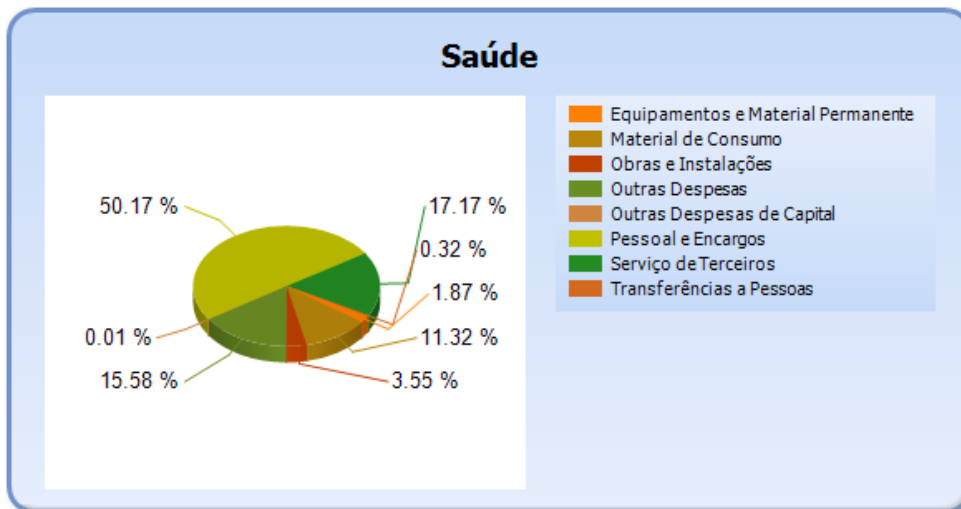
TRIBUNAL DE CONTAS DO ESTADO DO PARANÁ

Coordenadoria de Gestão Municipal - CGM



6.2 - DETALHAMENTO DA DESPESA COM SAÚDE POR NATUREZA

NATUREZA DA DESPESA	VALOR
CORRENTES	7.774.794,09
Pessoal e Encargos	4.125.157,03
Material de Consumo	930.732,04
Serviço de Terceiros	1.411.856,89
Transferências	26.327,17
Transferências a Pessoas	26.327,17
Outras Despesas	1.280.720,96
DE CAPITAL	446.898,29
Equipamentos e Material Permanente	153.988,34
Obras e Instalações	291.693,00
Outras Despesas de Capital	1.216,95
TOTAL	8.221.692,38





TRIBUNAL DE CONTAS DO ESTADO DO PARANÁ

Coordenadoria de Gestão Municipal - CGM

6.3 - DETALHAMENTO DA DESPESA COM SAÚDE POR PROJETOS E ATIVIDADES

CÓDIGO	NOME DO PROJETO/ATIVIDADE	FIXAÇÃO	EXECUÇÃO	DIFERENÇAS
2035	MANUTENÇÃO DO GABINETE DO SECRETARIO - FMS	52.750,00	50.251,55	2.498,45
1036	CONSTRUÇÃO AMPLIAÇÃO E REFORMA DE UNIDADES DE SAÚDE	346.149,55	291.693,00	54.456,55
1037	AQUISIÇÃO DE VEÍCULOS PARA FROTA SETOR SAUDE	15.000,00	0,00	15.000,00
2038	MANUTENÇÃO DO PROGRAMA DE ACESSO DA QUALIDADE - PMAQ - ESTADUAL	231.636,75	0,00	231.636,75
2039	CONSORCIO INTERGESTORES PARANA SAUDE	160.000,00	160.000,00	0,00
2040	ATENÇÃO PRIMARIA A SAUDE - APSUS - ESTADO	311.778,38	301.835,97	9.942,41
2041	MANUTENÇÃO DO BLOCO ASSISTENCIA FARMACEUTICA	76.808,47	7.182,24	69.626,23
2042	MANUTENÇÃO DO PAB - BLOCO ATENÇÃO BASICA	1.722.232,41	984.301,21	737.931,20
2043	MANUTENÇÃO DO FUNDO MUNICIPAL DE SAÚDE	5.198.842,26	4.651.806,17	547.036,09
2044	SERVIÇO DE ATENDIMENTO MÓVEL DE URGÊNCIA - SAMU	44.833,00	0,00	44.833,00
2045	CONSORCIO INTERMUNICIPAL DE SAÚDE - AMCESPAR	558.478,88	543.094,60	15.384,28
2046	MANUTENÇÃO DO VIGIASUS - PROGRAMA DE QUALIFICAÇÃO DA VIGILÂNCIA EM SAÚDE	138.135,53	52.488,12	85.647,41
2047	MANUTENÇÃO DA VIGILANCIA EM SAÚDE	395.552,72	247.312,06	148.240,66
2048	PRONTO ATENDIMENTO MUNICIPAL	1.369.962,35	931.727,46	438.234,89
	TOTAL	10.622.160,30	8.221.692,38	2.400.467,92

7 - CONTROLE INTERNO

PONTOS DE VERIFICAÇÃO SOBRE O CONTROLE INTERNO

ITENS DE VERIFICAÇÃO	CONCLUSÃO
Consta do processo o Relatório do Controle Interno?	SIM
O Relatório do Controle Interno encaminhado apresenta o conteúdo mínimo prescrito pelo Tribunal?	SIM
O Relatório do Controle Interno encaminhado apresenta irregularidade passível de desaprovação das contas anuais?	NÃO



TRIBUNAL DE CONTAS DO ESTADO DO PARANÁ

Coordenadoria de Gestão Municipal - CGM

8 - REGIME PRÓPRIO DE PREVIDÊNCIA MUNICIPAL

NOME DO RPPS	CRP
INSTITUTO DE PREVIDÊNCIA DOS SERVIDORES PÚBLICOS DO MUNICÍPIO DE INÁCIO MARTINS	SIM

8.1 - VALORES DAS RECEITAS, DESPESAS E LAUDO ATUARIAL

Entidade: INSTITUTO DE PREVIDÊNCIA DOS SERVIDORES PÚBLICOS DO MUNICÍPIO DE INÁCIO MARTINS

Valores das Receitas e Despesas do RPPS

DESCRIÇÃO	VALOR
Receita das Contribuições Patronais no exercício - Principal	1.174.698,73
Receita das Contribuições Patronais no exercício - Multas e Juros e Juros de Mora	0,00
Receita das Contribuições Patronais no exercício decorrentes de parcelamentos - Principal	0,00
Receita das Contribuições Patronais no exercício decorrentes de parcelamentos - Multas e Juros e Juros de Mora	0,00
Receita das Contribuições dos Servidores Ativos no exercício - Principal	1.093.350,93
Receita das Contribuições dos Servidores Ativos no exercício - Multas e Juros e Juros de Mora	0,00
Receita das Contribuições dos Servidores Inativos e Pensionistas - Principal	6.228,18
Receita das Contribuições dos Servidores Inativos e Pensionistas - Multas e Juros e Juros de Mora	0,00
Receita das Contribuições dos Servidores no exercício decorrentes de parcelamentos - Principal	0,00
Receita das Contribuições dos Servidores no exercício decorrentes de parcelamentos - Multas e Juros e Juros de Mora	0,00
Receita Patrimonial - Remuneração dos Recursos do Regime Próprio de Previdência Social - RPPS	8.475.779,21
Receita Patrimonial - Outras Receitas	0,00
Aportes Periódicos para Amortização de Déficit Atuarial do RPPS - Principal	1.910.176,28
Aportes Periódicos para Amortização de Déficit Atuarial do RPPS - Multas e Juros e Juros de Mora	0,00
Compensações financeiras entre o RGPS e o RPPS	298.788,96
Outras Receitas do RPPS no exercício	0,00
Receitas de Capital do RPPS no exercício	0,00
Total das Receitas	12.959.022,29
Fonte 001 - Recursos Livres	0,00



TRIBUNAL DE CONTAS DO ESTADO DO PARANÁ

Coordenadoria de Gestão Municipal - CGM

Fonte 040 - Recursos Previdenciários	0,00
Total dos Ingressos por Interferência Financeira (Fonte 001 + Fonte 040)	0,00
TOTAL DOS RECURSOS	12.959.022,29
Despesa com Aposentadorias e Reformas	2.886.566,29
Despesa com Pensões	588.626,15
Despesa com Outros Benefícios Previdenciários	393,60
Despesa com Outros Benefícios Assistenciais	0,00
Despesas com Pessoal e Encargos	0,00
Outras Despesas de Custeio	81.820,82
Despesas de Capital	0,00
TOTAL DAS APLICAÇÕES	3.557.406,86

Entidade: INSTITUTO DE PREVIDÊNCIA DOS SERVIDORES PÚBLICOS DO MUNICÍPIO DE INÁCIO MARTINS

Principais Valores do Laudo Atuarial

DESCRIÇÃO	VALOR
a) Ativo do Plano	46.103.978,20
b) Provisão Matemática Previdenciária Bruta	76.227.350,57
c) Plano de Amortização	30.123.372,37
d) Provisão Matemática Previdenciária Líquida (b-c)	46.103.978,20
e) Valor do Aporte	1.890.083,01
f) Percentual Contribuição Patronal	11,64%
g) Percentual Contribuição Servidor Ativo	11,00%
h) Percentual Contribuição Servidor Inativo	11,00%
i) Percentual Contribuição Pensionista	11,00%
j) Percentual Taxa de Administração	2,00%

CONSTATAÇÕES DA ANÁLISE QUANTO À GESTÃO DO REGIME PRÓPRIO DE PREVIDÊNCIA

Restrição: Ausência de Pagamento de aportes para cobertura do déficit atuarial na forma apurada no Laudo Atuarial.

Fonte de Critério: Lei nº 9717/98, art. 9º e Portaria MPS 403/2008 - art. 18 e 19 - Multa LCE nº 113/2005, art. 87, IV, "g".



TRIBUNAL DE CONTAS DO ESTADO DO PARANÁ

Coordenadoria de Gestão Municipal - CGM

Considerando os termos do Laudo de Avaliação Atuarial que aponta a necessidade de aportes ao Regime Próprio de Previdência, visando equacionar o déficit atuarial e a consequente busca do equilíbrio financeiro do sistema, verifica-se que o Município não está realizando as transferências necessárias a esse objetivo, conforme empenhos emitidos nas classificações 3.1.91.13.30 e 3.3.91.97, demonstrado abaixo.

Sujeita, ainda, a aplicação de multa administrativa, por ofensa à norma legal, prevista no art. 87, IV, “g”, da Lei Complementar Estadual nº 113/2005 - Lei Orgânica do Tribunal de Contas, em razão da não comprovação de cumprimento do regramento estabelecido pela Portaria MPS nº 403/2008, a qual estabelece que o plano de amortização indicado pelo Parecer Atuarial poderá consistir no estabelecimento de alíquota de contribuição suplementar ou em aportes periódicos, com vistas ao equacionamento do déficit atuarial e equilíbrio financeiro do sistema previdenciário.

Documentos mínimos necessários em caso de contraditório:

- a) indicação das providências tomadas visando atender o Parecer Atuarial e a realização dos aportes;
- b) comprovantes dos pagamentos de aportes;
- c) outros documentos e/ou esclarecimentos considerados necessários.

Demonstrativo do item

Descrição	a) Valor do laudo Atuarial (R\$)	b) Valor pago (R\$)	c) Diferença a menor (R\$) (a-b)
Aporte Atuarial	1.890.083,01	1.840.303,11	49.779,90

9 - ATRASO NA ENTREGA DA PRESTAÇÃO DE CONTAS DO EXERCÍCIO

9.1 - ENTREGA DOS DOCUMENTOS QUE COMPÕEM A PRESTAÇÃO DE CONTAS COM ATRASO

Verifica-se na autuação do processo de Prestação de Contas que a Entidade atendeu o prazo estipulado no art. 225, caput, do Regimento Interno do TCE/PR.



TRIBUNAL DE CONTAS DO ESTADO DO PARANÁ

Coordenadoria de Gestão Municipal - CGM

PARTE II - CONSTATAÇÕES DA ANÁLISE

10 - RESULTADO DA ANÁLISE

A análise das contas está cingida aos assuntos contidos no escopo definido na Instrução Normativa nº 151/2020, sendo que a abordagem à luz dos critérios técnicos e legais a que estão sujeitos resultou nos apontamentos indicados nesta relação, os quais foram tratados em detalhes nos subtítulos próprios desta Instrução.

OCORRÊNCIAS CONSTATADAS FACE AO ESCOPO DA ANÁLISE

Tendo em vista os apontamentos elencados anteriormente, as irregularidades serão expressamente caracterizadas e indicados os responsáveis, conforme previsto no art. 352, inc. II, do Regimento Interno do TCE-PR.

DESCRIÇÃO	RESULTADO DA ANÁLISE	RESPONSÁVEL	CPF	TIPIFICAÇÃO
Ausência de Pagamento de aportes para cobertura do déficit atuarial na forma apurada no Laudo Atuarial.	IRREGULAR	EDEMETRIO BENATO JUNIOR	667.186.009-20	Lei nº 9717/98, art. 9º e Portaria MPS 403/2008 - art. 18 e 19 - Multa LCE nº 113/2005, art. 87, IV, "g".

PARTE III - INFORMAÇÕES RELATIVAS AOS PROCESSOS DA ENTIDADE

a) ESCOPO DO PROCEDIMENTO DE ACOMPANHAMENTO REMOTO PARA O EXERCÍCIO

O Acompanhamento Remoto via Malha Eletrônica teve como objeto de escopo para a Entidade no exercício em análise os casos abaixo relacionados:

DESCRIÇÃO DOS CASOS DE ACOMPANHAMENTO	UNIDADE RESPONSÁVEL
* SEM PROCEDIMENTOS PARA A ENTIDADE EM 2019	



TRIBUNAL DE CONTAS DO ESTADO DO PARANÁ

Coordenadoria de Gestão Municipal - CGM

b) - PROCESSOS REFERENTES À ENTIDADE

Não constaram do banco de dados do TCE/PR, no momento da emissão desta Instrução, registros de processos relativos à Entidade para este exercício de análise da Prestação de Contas Municipais.

c) - SITUAÇÃO DAS PRESTAÇÕES DE CONTAS DOS ÚLTIMOS EXERCÍCIOS

Informa-se a seguir a situação das Prestações de Contas, relativas aos últimos exercícios, conforme consta do banco de dados do TCE/PR.

Nº DO PROCESSO	ANO	ASSUNTO	TRÂMITE ATUAL	TIPO ATO	Nº ATO	RESULTADO
227298/16	2015	PRESTAÇÃO DE CONTAS DO PREFEITO MUNICIPAL	DP	PPR	395/2018	Parecer prévio pela regularidade com ressalvas
225914/17	2016	PRESTAÇÃO DE CONTAS DO PREFEITO MUNICIPAL	CGM			
233520/18	2017	PRESTAÇÃO DE CONTAS DO PREFEITO MUNICIPAL	DP	PPR	423/2018	Parecer prévio pela regularidade com ressalvas
200129/19	2018	PRESTAÇÃO DE CONTAS DO PREFEITO MUNICIPAL	DP	PPR	6/2020	Parecer prévio pela regularidade com ressalvas

PARTE IV - DAS MULTAS

Face aos apontamentos deste opinativo, o Responsável fica sujeito à multa, nos termos da legislação em vigor, relativamente às seguintes constatações, sendo que as sanções originadas da Lei Complementar Estadual nº 113/2005 serão impostas de forma cumulativa, na forma do seu art. 87, § 2º.

a) - Decorrentes de Restrições indicadas nesta Instrução

DESCRIÇÃO	RESPONSÁVEL	CPF	TIPIFICAÇÃO
Ausência de Pagamento de aportes para cobertura do déficit atuarial na forma apurada no Laudo Atuarial.	EDEMETRIO BENATO JUNIOR	667.186.009-20	Lei nº 9717/98, art. 9º e Portaria MPS 403/2008 - art. 18 e 19 - Multa LCE nº 113/2005, art. 87, IV, "g".



TRIBUNAL DE CONTAS DO ESTADO DO PARANÁ

Coordenadoria de Gestão Municipal - CGM

PARTE V - CONCLUSÃO

Efetivado o exame da prestação de contas de governo do MUNICÍPIO DE INÁCIO MARTINS, relativa ao exercício financeiro de 2019, as constatações que foram aduzidas ao longo deste instrutivo levam a concluir que, no estado em que se encontram no processo, as mencionadas questões ensejam a emissão de Parecer Prévio pela Irregularidade das contas.

Ainda, deve-se assinalar que as referidas ocorrências sujeitam o responsável à multa, nos termos da legislação referenciada em cada um dos itens apontados na Parte IV, desta instrução.

Destaca-se, contudo, que as conclusões aqui expostas não elidem responsabilidades por atos não alcançados pelo conteúdo da prestação de contas, não validam divergências em informações de caráter declaratório, não detectadas na análise, e nem eximem anomalias levantadas em outras espécies de procedimentos fiscalizatórios, tais como: Procedimentos de Acompanhamento Remoto, Auditorias, Inspeções, Tomadas de Contas, Comunicação de Irregularidades, Denúncias ou Representações.

Entretanto, por força do princípio do contraditório, do qual decorre o direito à ampla defesa, previsto no art. 5º, LV, da Constituição Federal, e na Lei Complementar Estadual nº 113/2005, é necessária a intimação do responsável abaixo identificado, para que, querendo, apresente defesa acerca das ocorrências listadas nesta instrução.

Responsáveis para intimação

CARGO/FUNÇÃO	RESPONSÁVEL	CPF	INÍCIO	FIM
Prefeito	EDEMETRIO BENATO JUNIOR	667.186.009-20	01/01/2017	31/12/2019

Sobre o assunto, é necessário observar que o atual Gestor está obrigado ao atendimento no que for pertinente à providência de documentos faltantes e à apresentação de esclarecimentos que dependam da assistência técnica, contábil e material da Administração, pois este é o titular da responsabilidade pela guarda, segurança e conservação do patrimônio documental da entidade, permitindo-se ao ex-



TRIBUNAL DE CONTAS DO ESTADO DO PARANÁ

Coordenadoria de Gestão Municipal - CGM

Ordenador o acesso à resposta para que ele, querendo, possa se manifestar a respeito dos questionamentos.

CARGO/FUNÇÃO	RESPONSÁVEL	CPF	INÍCIO	FIM
Prefeito	EDEMETRIO BENATO JUNIOR	667.186.009-20	01/01/2020	31/12/2020

É a instrução.

CGM, 23 de julho de 2020.

Ato emitido por CARLOS ALBERTO HEMBECKER - Analista de Controle - Matrícula nº 501255.

Visto. Adotem-se os expedientes previstos no Regimento Interno deste Tribunal de Contas.